

## Відомість креслень дизайн-проекту


Аркуш	Перелік креслень дизайн-проекту	Примітки	Аркуш	Перелік креслень дизайн-проекту	Примітки
ДП-01	Відомість креслень		ДП-17	Схема прив'язки вимикачів до освітлення	
ДП-02	Схема обміру стін		ДП-18	Холл, схема-розгортка стін	
ДП-03	Схема монтажу стін 1 пов.		ДП-19	Кабінет 1, схема-розгортка стін	
ДП-04	Схема монтажу стін 2 пов.		ДП-20	Коридор, схема-розгортка стін	
ДП-05	Схема зонування приміщення 1 пов.		ДП-21	3D візуалізації холу	
ДП-06	План зонування приміщення 2 пов.		ДП-22	3D візуалізації холу	
ДП-07	Схема розміщення меблів 1 пов.		ДП-23	3D візуалізації коридору	
ДП-08	Схема розміщення меблів 2 пов.		ДП-24	3D візуалізації вихідної частини стериліз...	
ДП-09	Схема підлоги, розкладка матеріалів, 1п...		ДП-25	3D візуалізації коридору	
ДП-10	Схема підлоги, розкладка матеріалів, 2п...		ДП-26	3D візуалізації Стомат. кабінету	
ДП-11	Схема розташування розеток 1 пов.		ДП-27	3D візуалізації Стомат. кабінету	
ДП-12	Схема розташування розеток 2 пов.		ДП-28	3D візуалізації Стомат. кабінету	
ДП-13	Схема стелі, стельових карнизів		ДП-29	3D візуалізації Санвузла	
ДП-14	Схема освітлювальних приладів		ДП-30	3D візуалізації Санвузла	
ДП-15	Схема освітлювальних приладів				
ДП-16	Схема прив'язки вимикачів до освітлення				

Цей проект розроблено у відповідності з нормами, правилами, інструкціями та державними стандартами, які забезпечують експлуатацію будинку при дотриманні заходів передбачених проектом.

## Загальні вказівки:

1. Комплект робочих креслень розроблений на підставі обмірів;
2. За відмітку 0.000 прийняти відмітку чистої підлоги приміщення;

				Дизайн-проект інтер'єрів стоматологічної клініки	Стадія	Аркуш	Аркушів
	ПІБ	Підпис	Дата		ДП	1	30
Автор проекта	Мазуркевич Н.А.			Відомість креслень	НАКККІМ		
Перевірив	Мазніченко О.В.						

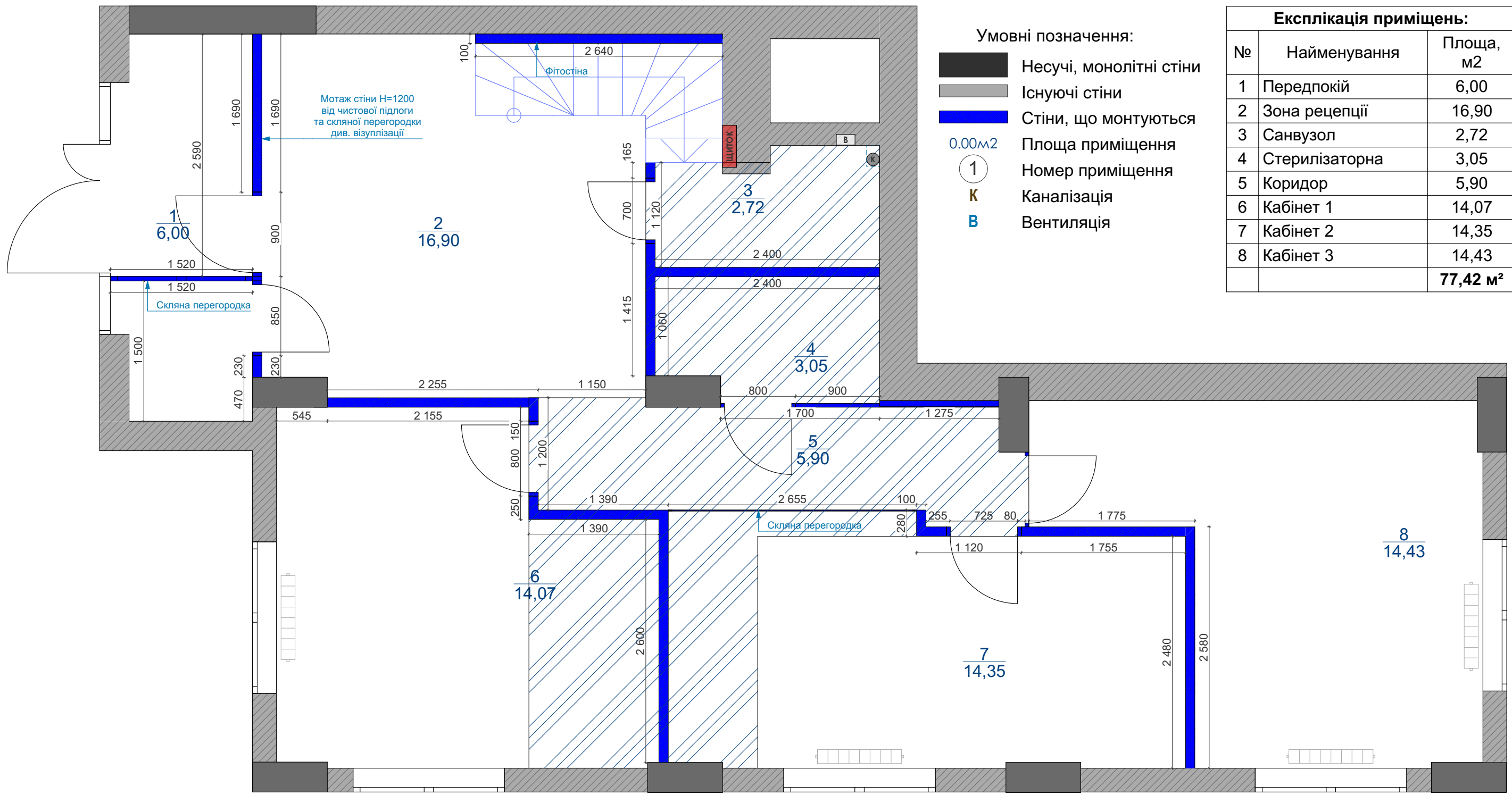


Параметри приміщення	
Найменування	Показник
Площа приміщення	79,6м <sup>2</sup>
Висота стелі	4,0м

- Умовні позначення:
- Несучі, монолітні стіни
  - Існуючі стіни
  - 0.00м<sup>2</sup> Площа приміщення
  - ① Номер приміщення
  - К Каналізація
  - В Вентиляція

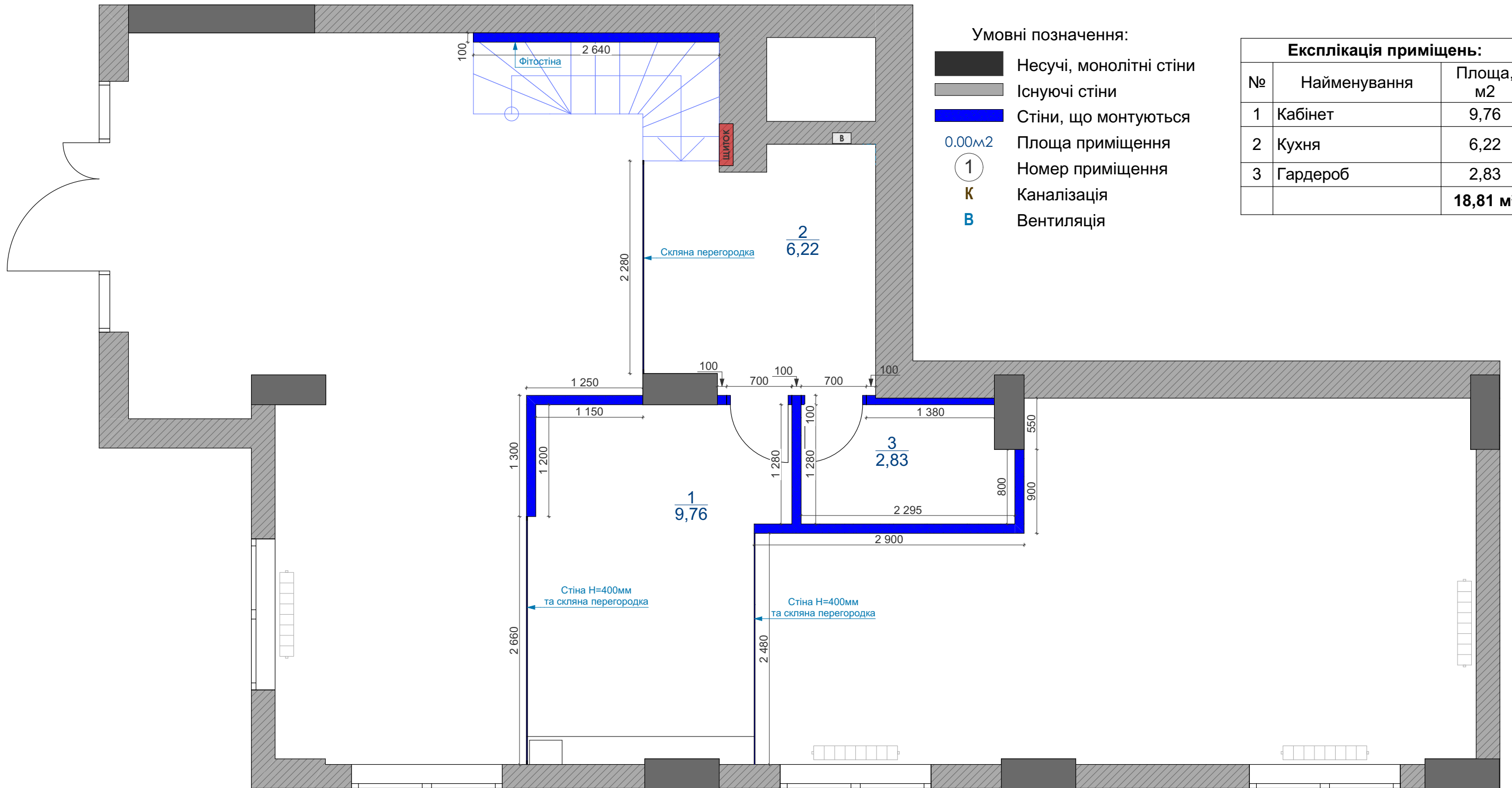
Примітки:  
 1. Вісі прийнято умовно;  
 2. За відмітку 0.000 прийнято рівень чистої підлоги приміщення;  
 3. Виміри взяті без умови врахування вирівнювання стін, стелі та підлоги.

				Дизайн-проект інтер'єрів стоматологічної клініки	Стадія	Аркуш	Аркушів
	ПІБ	Підпис	Дата		ДП	2	30
Автор проекта	Мазуркевич Н.А.			Схема обміру стін	НАККІМ		
Перевірів	Мазніченко О.В.						



Примітки:  
 1. Вісі прийнято умовно;  
 2. За відмітку 0.000 прийнято рівень чистої підлоги приміщення;  
 3. Виміри взяті без умови врахування вирівнювання стін, стелі та підлоги.

				Дизайн-проект інтер'єрів стоматологічної клініки	Стадія	Аркуш	Аркушів
	ПІБ	Підпис	Дата		ДП	3	30
Автор проекта	Мазуркевич Н.А.			Схема монтажу стін 1 пов.	НАККІМ		
Перевірив	Мазніченко О.В.						

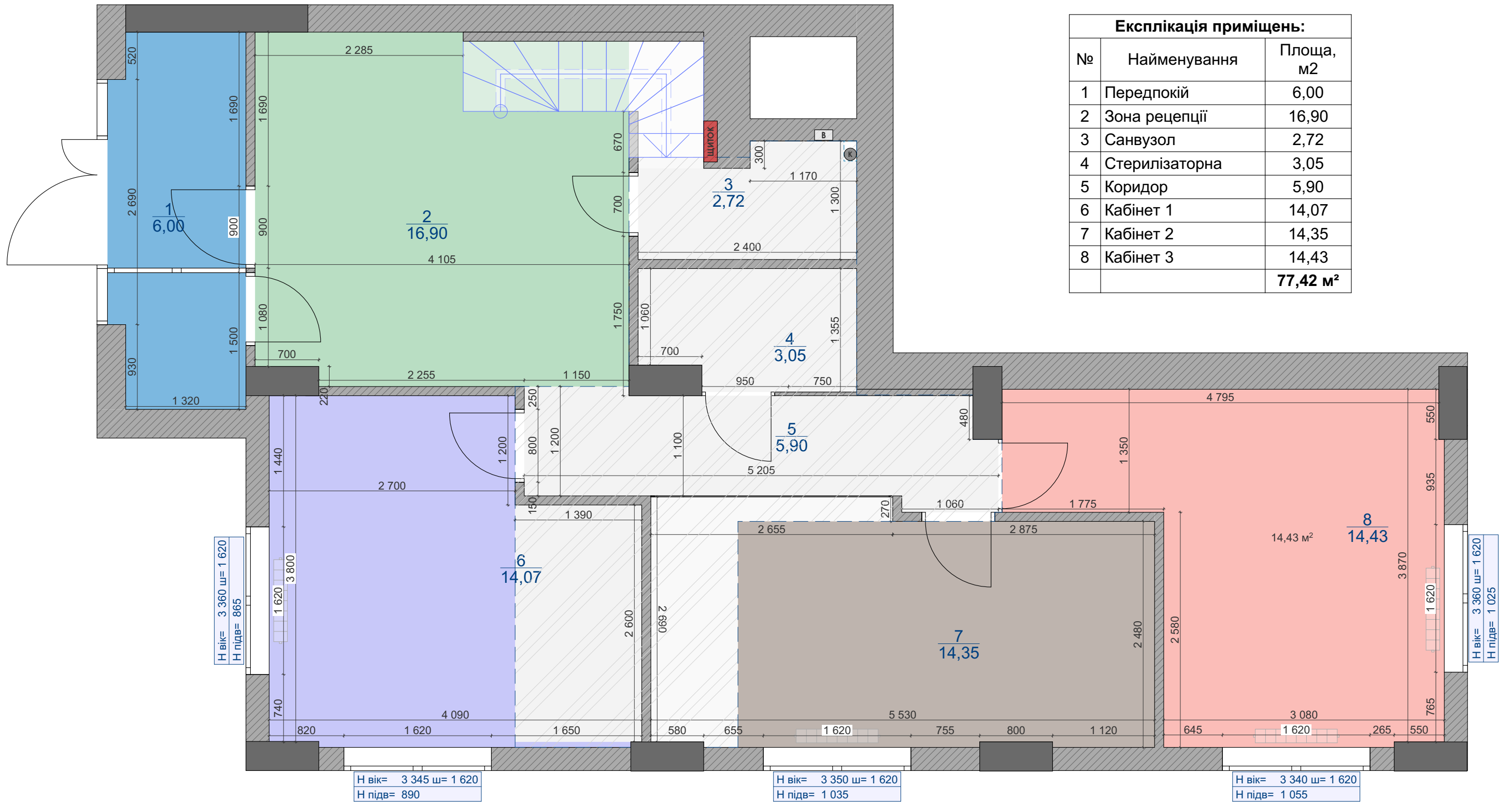


- Умовні позначення:
- Несучі, монолітні стіни
  - Існуючі стіни
  - Стіни, що монтуються
  - 0.00м2 Площа приміщення
  - ① Номер приміщення
  - К Каналізація
  - В Вентиляція

Експлікація приміщень:		
№	Найменування	Площа, м2
1	Кабінет	9,76
2	Кухня	6,22
3	Гардероб	2,83
		<b>18,81 м²</b>

Примітки:  
 1. Вісі прийнято умовно;  
 2. За відмітку 0.000 прийнято рівень чистої підлоги приміщення;  
 3. Виміри взяті без умови врахування вирівнювання стін, стелі та підлоги.

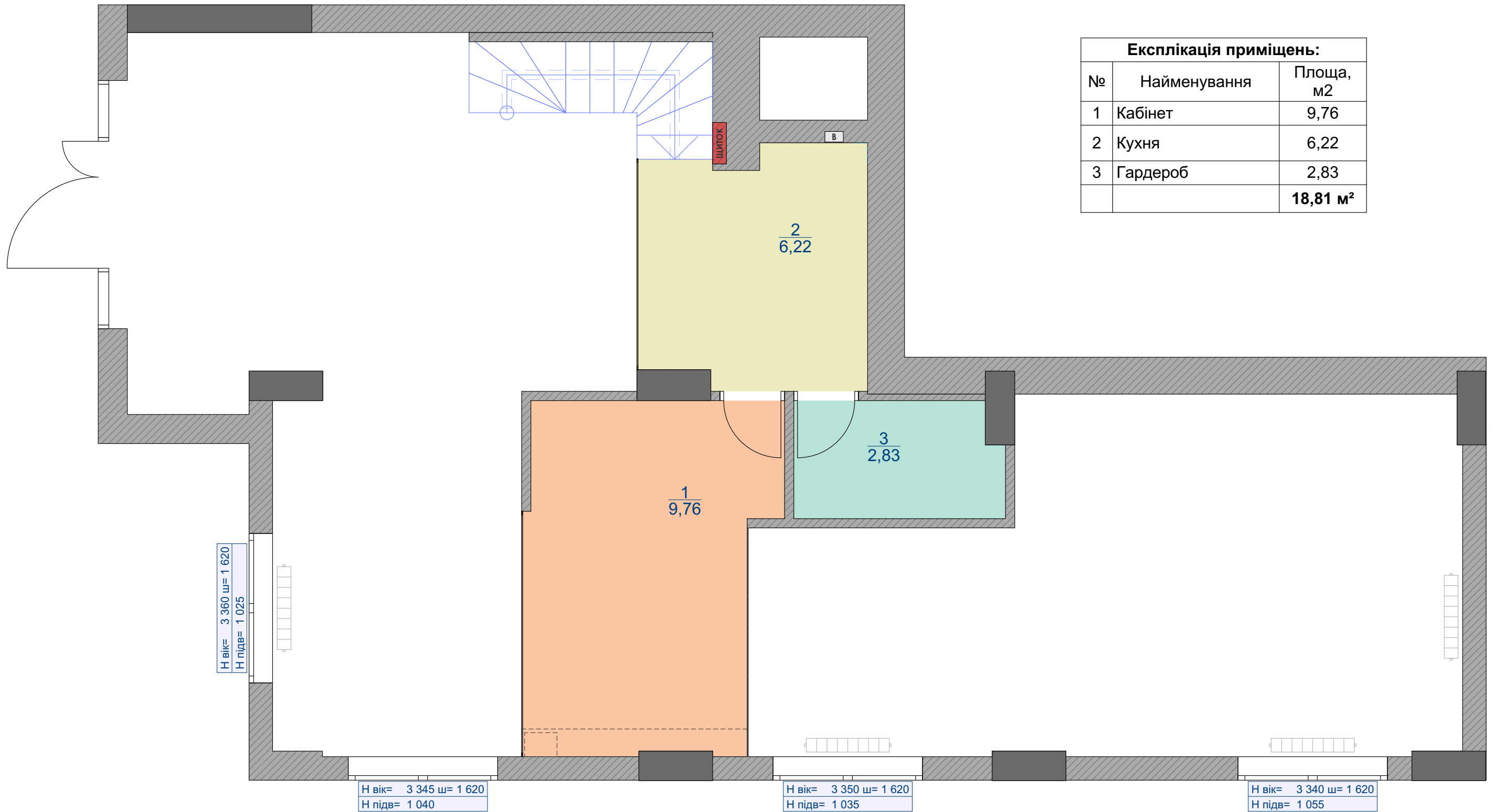
				Дизайн-проект інтер'єрів стоматологічної клініки	Стадія	Аркуш	Аркушів
	ПІБ	Підпис	Дата		ДП	4	30
Автор проекта	Мазуркевич Н.А.			Схема монтажу стін 2 пов.	<b>НАККІМ</b>		
Перевірив	Мазніченко О.В.						



Експлікація приміщень:		
№	Найменування	Площа, м2
1	Передпокій	6,00
2	Зона рецепції	16,90
3	Санвузол	2,72
4	Стерилізаторна	3,05
5	Коридор	5,90
6	Кабінет 1	14,07
7	Кабінет 2	14,35
8	Кабінет 3	14,43
		<b>77,42 м²</b>

Примітки:  
 1. Вісі прийнято умовно;  
 2. За відмітку 0.000 прийнято рівень чистої підлоги приміщення;  
 3. Виміри взяті без умови врахування вирівнювання стін, стелі та підлоги.

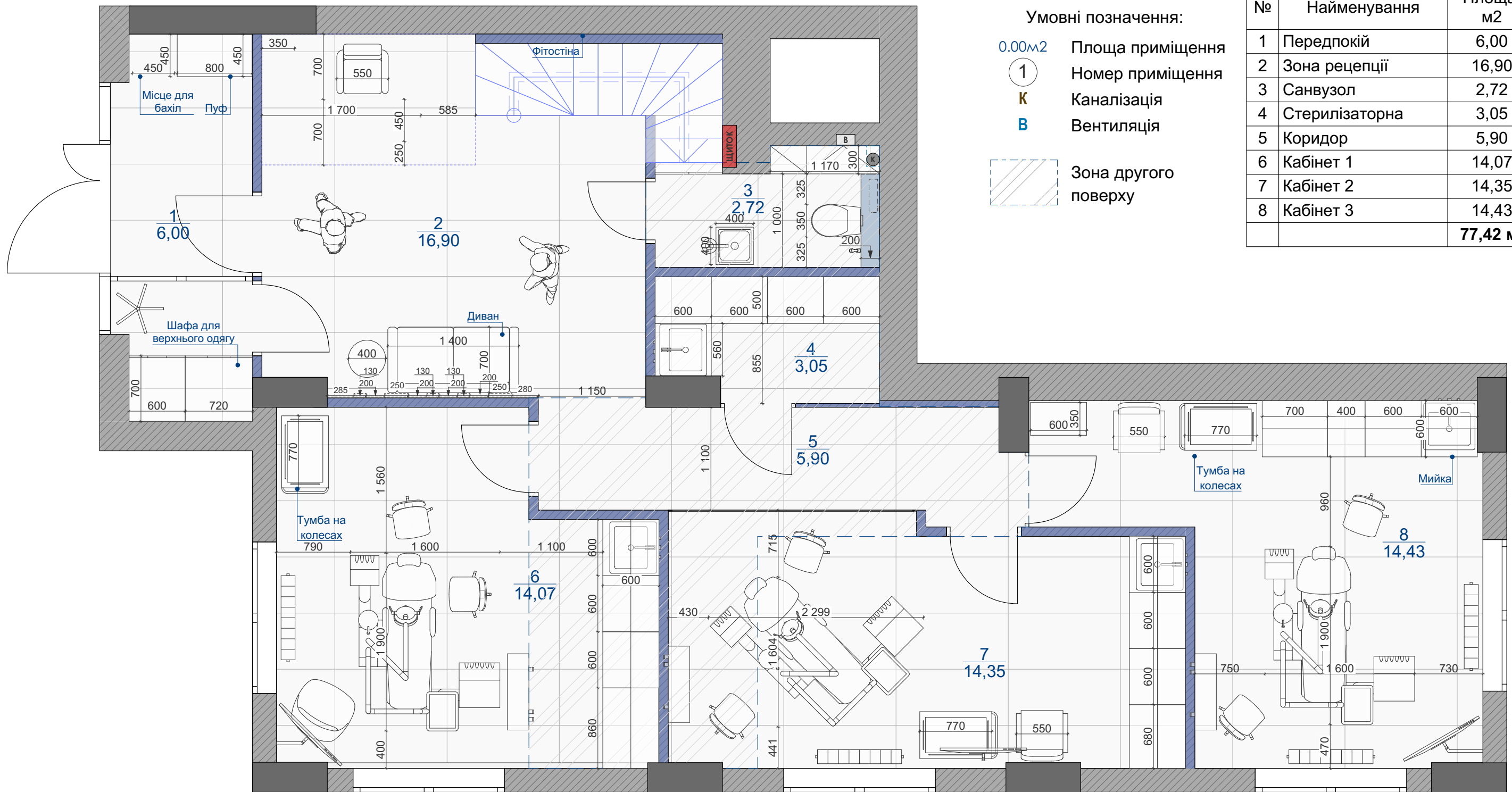
				Дизайн-проект інтер'єрів стоматологічної клініки	Стадія	Аркуш	Аркушів
	ПІБ	Підпис	Дата		ДП	5	30
Автор проекта	Мазуркевич Н.А.			Схема зонування приміщення 1 пов.	<b>НАККІМ</b>		
Перевірив	Мазніченко О.В.						



Експлікація приміщень:		
№	Найменування	Площа, м2
1	Кабінет	9,76
2	Кухня	6,22
3	Гардероб	2,83
		<b>18,81 м²</b>

Примітки:  
 1. Вісі прийнято умовно;  
 2. За відмітку 0.000 прийнято рівень чистої підлоги приміщення;  
 3. Виміри взяті без умови врахування вирівнювання стін, стелі та підлоги.

				Дизайн-проект інтер'єрів стоматологічної клініки	Стадія	Аркуш	Аркушів
	ПІБ	Підпис	Дата		ДП	6	30
Автор проекта	Мазуркевич Н.А.			План зонування приміщення 2 пов.	<b>НАККІМ</b>		
Перевірив	Мазніченко О.В.						

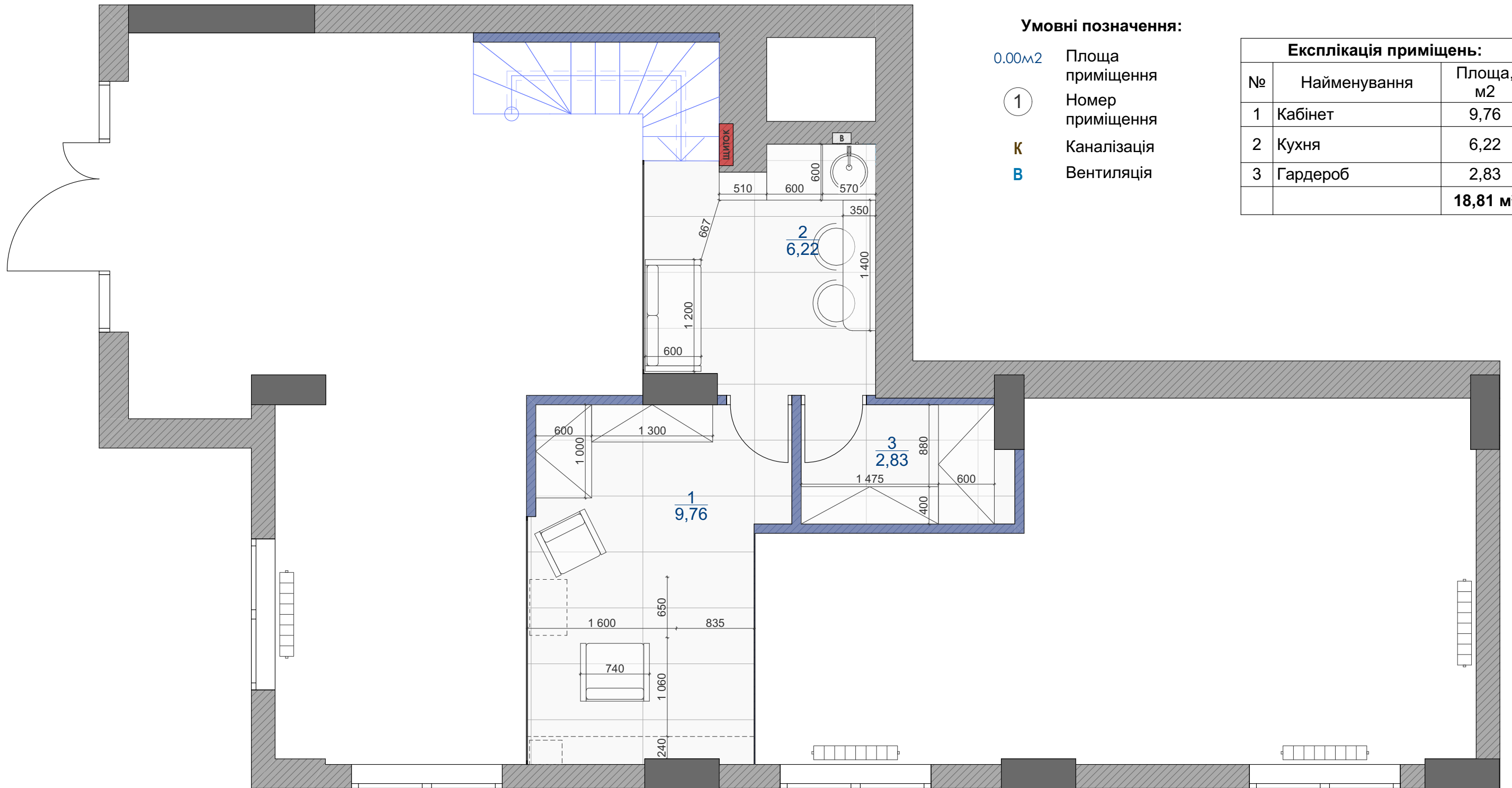


- Умовні позначення:
- 0.00м<sup>2</sup> Площа приміщення
  - ① Номер приміщення
  - К Каналізація
  - В Вентиляція
  - Зона другого поверху

Експлікація приміщень:		
№	Найменування	Площа, м <sup>2</sup>
1	Передпокій	6,00
2	Зона рецепції	16,90
3	Санвузол	2,72
4	Стерилізаторна	3,05
5	Коридор	5,90
6	Кабінет 1	14,07
7	Кабінет 2	14,35
8	Кабінет 3	14,43
		<b>77,42 м<sup>2</sup></b>

Примітки:  
 1. Вісі прийнято умовно;  
 2. За відмітку 0.000 прийнято рівень чистої підлоги приміщення;  
 3. Виміри взяті без умови врахування вирівнювання стін, стелі та підлоги.

Дизайн-проект інтер'єрів стоматологічної клініки				Стадія	Аркуш	Аркушів
				ДП	7	30
Схема розміщення меблів 1 пов.				НАККІМ		
Автор проекта	Мазуркевич Н.А.	Підпис	Дата			
Перевірив	Мазніченко О.В.					



**Умовні позначення:**

- 0.00м2 Площа приміщення
- ① Номер приміщення
- К Каналізація
- В Вентиляція

**Експлікація приміщень:**

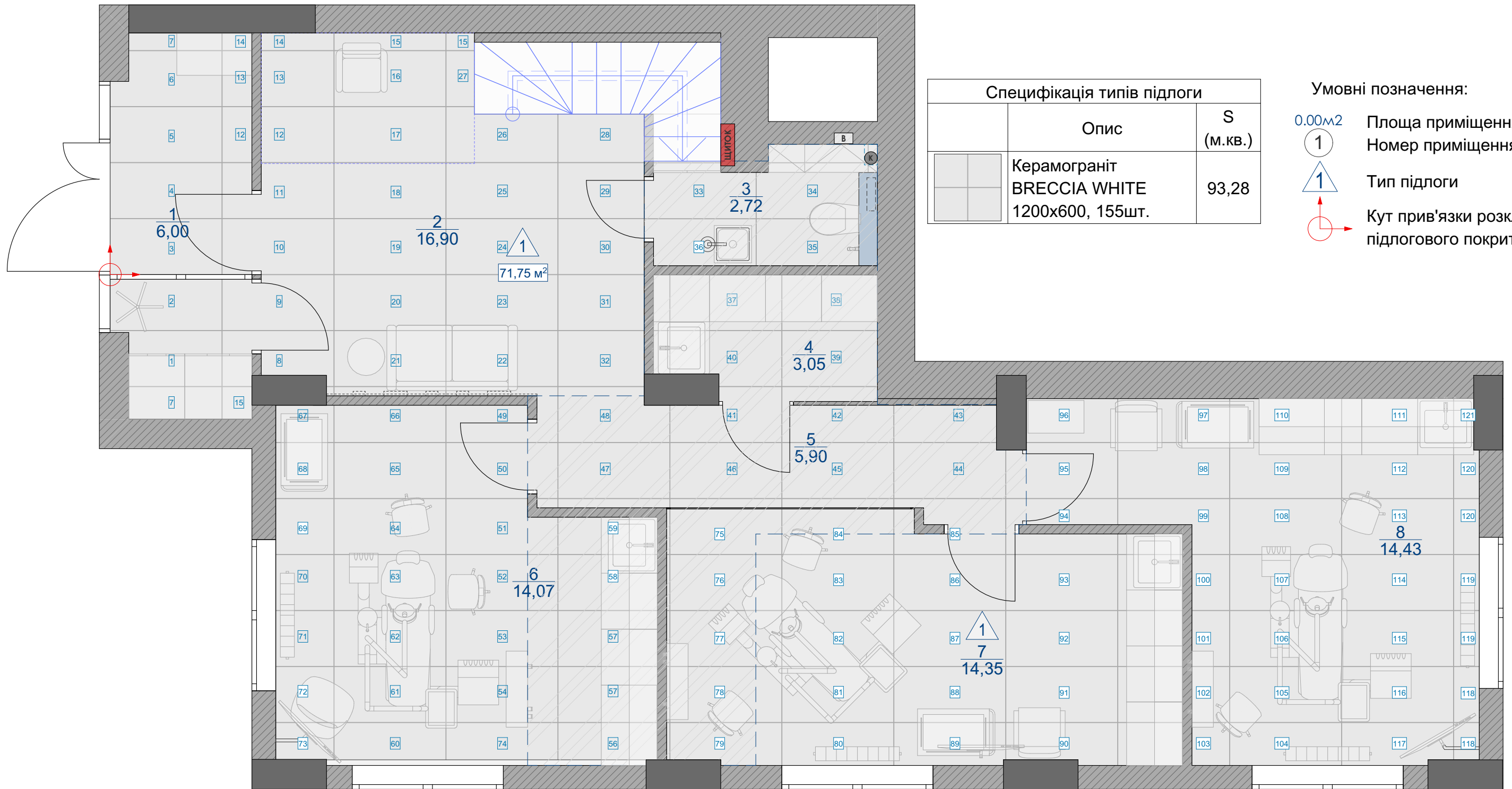
№	Найменування	Площа, м2
1	Кабінет	9,76
2	Кухня	6,22
3	Гардероб	2,83
		<b>18,81 м²</b>

**Примітки:**

1. Вісі прийнято умовно;
2. За відмітку 0.000 прийнято рівень чистої підлоги приміщення;
3. Виміри взяті без умови врахування вирівнювання стін, стелі та підлоги.

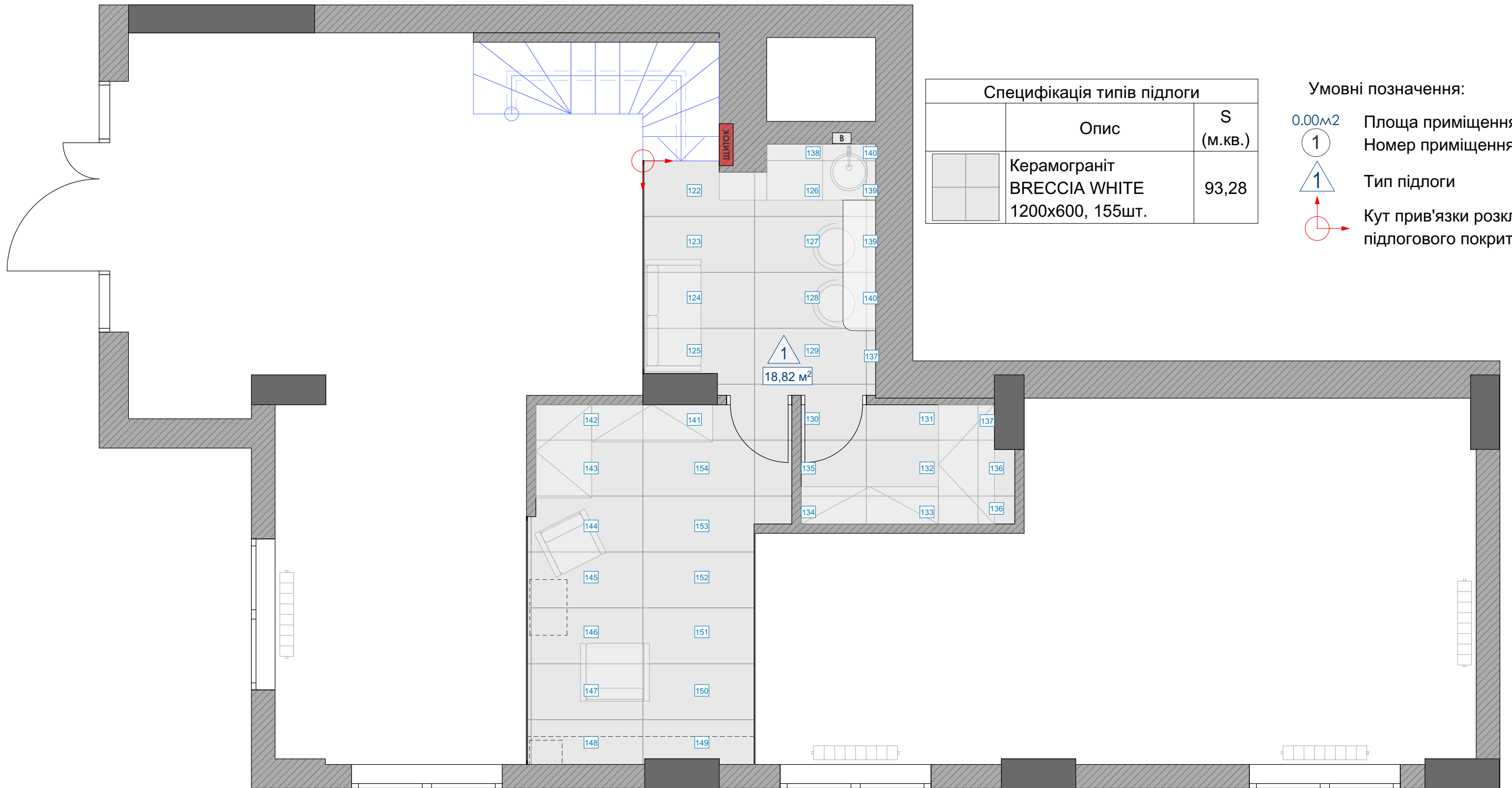
				Дизайн-проект інтер'єрів стоматологічної клініки	Стадія	Аркуш	Аркушів
	ПІБ	Підпис	Дата		ДП	8	30
Автор проекта	Мазуркевич Н.А.			Схема розміщення меблів 2 пов.	<b>НАККІМ</b>		
Перевірив	Мазніченко О.В.						

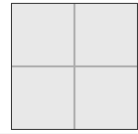







Примітки:  
 1. Вісі прийнято умовно;  
 2. За відмітку 0.000 прийнято рівень чистої підлоги приміщення;  
 3. Виміри взяті без умови врахування вирівнювання стін, стелі та підлоги;

				Дизайн-проект інтер'єрів стоматологічної клініки	Стадія	Аркуш	Аркушів
	ПІБ	Підпис	Дата		ДП	9	30
Автор проекта	Мазуркевич Н.А.			Схема підлоги, розкладка матеріалів, 1 пов.	НАККІМ		
Перевірив	Мазніченко О.В.						

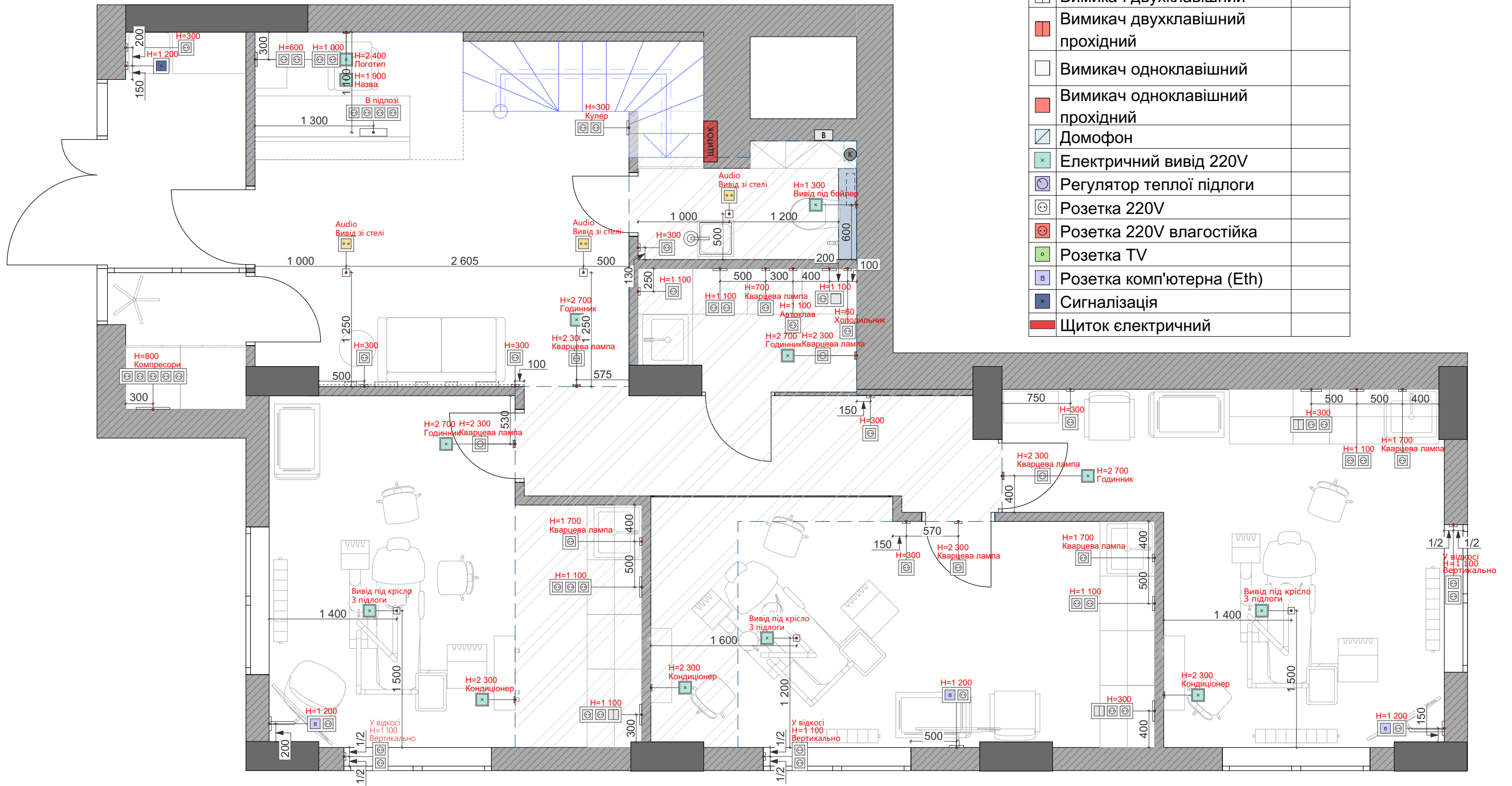


Специфікація типів підлоги		
	Опис	S (м.кв.)
	Керамограніт BRECCIA WHITE 1200x600, 155шт.	93,28

- Умовні позначення:
- 0.00м<sup>2</sup>  Площа приміщення  
Номер приміщення
  -  Тип підлоги
  -  Кут прив'язки розкладки підлогового покриття

- Примітки:
1. Вісі прийнято умовно;
  2. За відмітку 0.000 прийнято рівень чистої підлоги приміщення;
  3. Виміри взяті без умови врахування вирівнювання стін, стелі та підлоги;

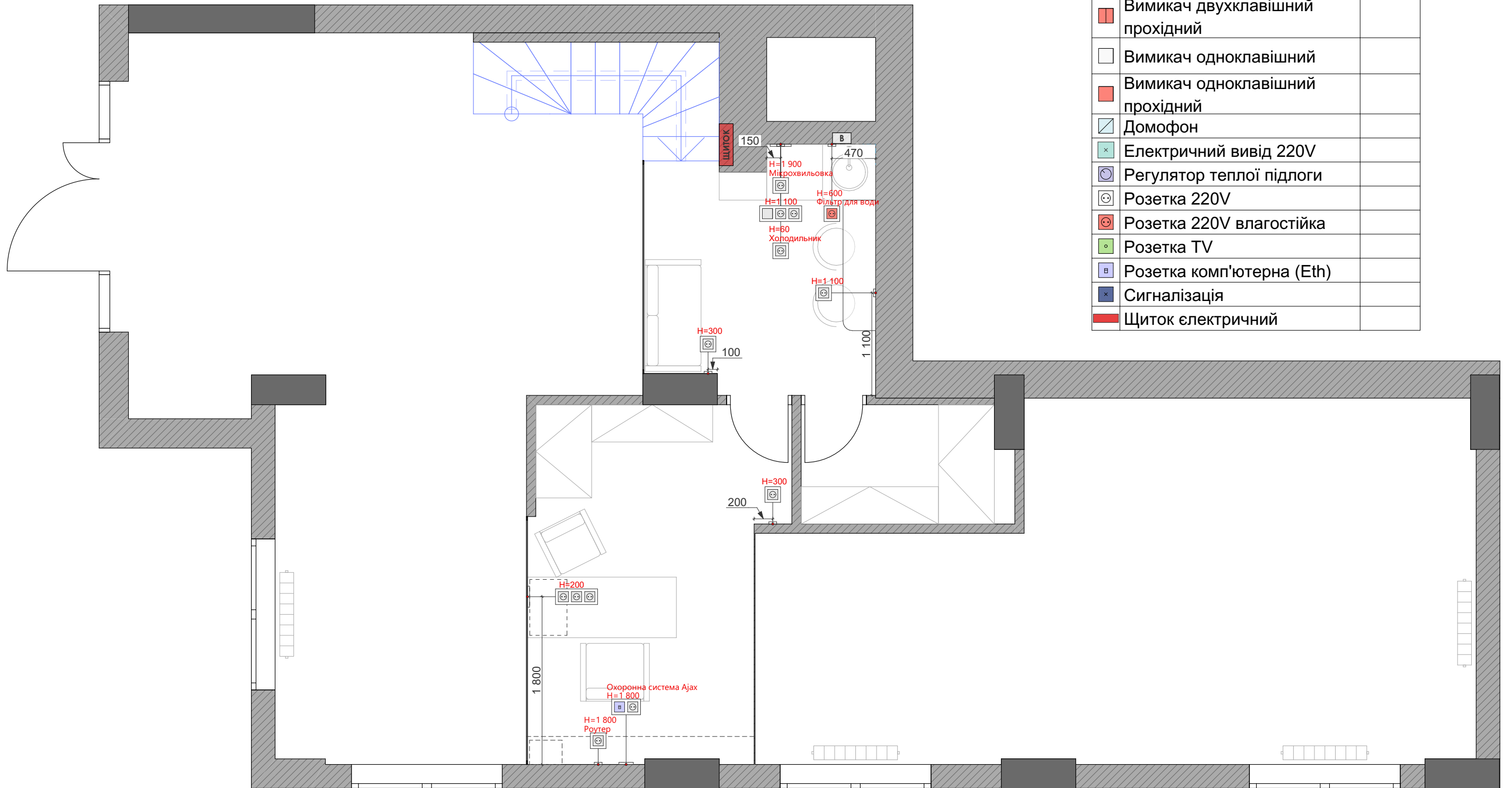
				Дизайн-проект інтер'єрів стоматологічної клініки	Стадія	Аркуш	Аркушів
	ПІБ	Підпис	Дата		ДП	10	30
Автор проекта	Мазуркевич Н.А.			Схема підлоги, розкладка матеріалів, 2пов.	<b>НАККІМ</b>		
Перевірив	Мазніченко О.В.						



Умовні позначення	
Назва	
	Акустична система
	Вимикач двухклавішний
	Вимикач двухклавішний проходний
	Вимикач одноклавішний
	Вимикач одноклавішний проходний
	Домофон
	Електричний вивід 220V
	Регулятор теплої підлоги
	Розетка 220V
	Розетка 220V влагостійка
	Розетка TV
	Розетка комп'ютерна (Eth)
	Сигналізація
	Щиток електричний

- Примітки:
1. Вісі прийнято умовно;
  2. Умовні обозначення розеток не у масштабі;
  3. За відмітку 0.000 прийнято рівень чистої підлоги приміщення;
  4. Виміри взяті без умови врахування вирівнювання стін, стелі та підлоги;

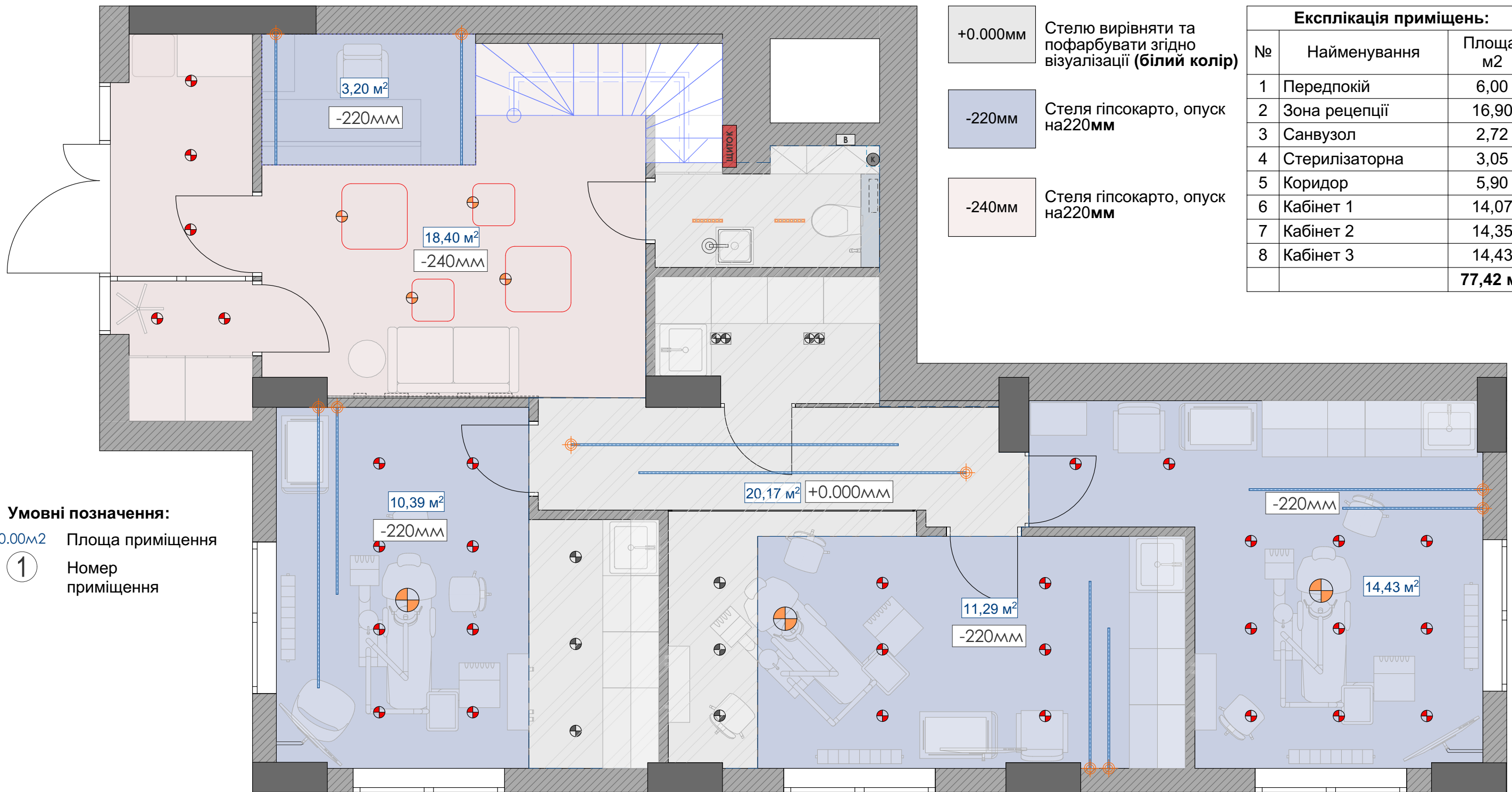
				Дизайн-проект інтер'єрів стоматологічної клініки	Стадія	Аркуш	Аркушів
	ПІБ	Підпис	Дата		ДП	11	30
Автор проекта	Мазуркевич Н.А.			Схема розташування розеток 1 пов.	НАККІМ		
Перевірив	Мазніченко О.В.						



Умовні позначення	
Символ	Назва
⦿	Акустична система
□	Вимикач двухклавішний
▣	Вимикач двухклавішний прохідний
◻	Вимикач одноклавішний
◼	Вимикач одноклавішний прохідний
▤	Домофон
⊗	Електричний вивід 220V
⊙	Регулятор теплої підлоги
⊕	Розетка 220V
⊗	Розетка 220V влагостійка
⊙	Розетка TV
⊕	Розетка комп'ютерна (Eth)
⊗	Сигналізація
▬	Щиток електричний

- Примітки:
1. Вісі прийнято умовно;
  2. Умовні обозначення розеток не у масштабі;
  3. За відмітку 0.000 прийнято рівень чистої підлоги приміщення;
  4. Виміри взяті без умови врахування вирівнювання стін, стелі та підлоги;

				Дизайн-проект інтер'єрів стоматологічної клініки	Стадія	Аркуш	Аркушів
	ПІБ	Підпис	Дата		ДП	12	30
Автор проекта	Мазуркевич Н.А.			Схема розташування розеток 2 пов.	НАККІМ		
Перевірив	Мазніченко О.В.						



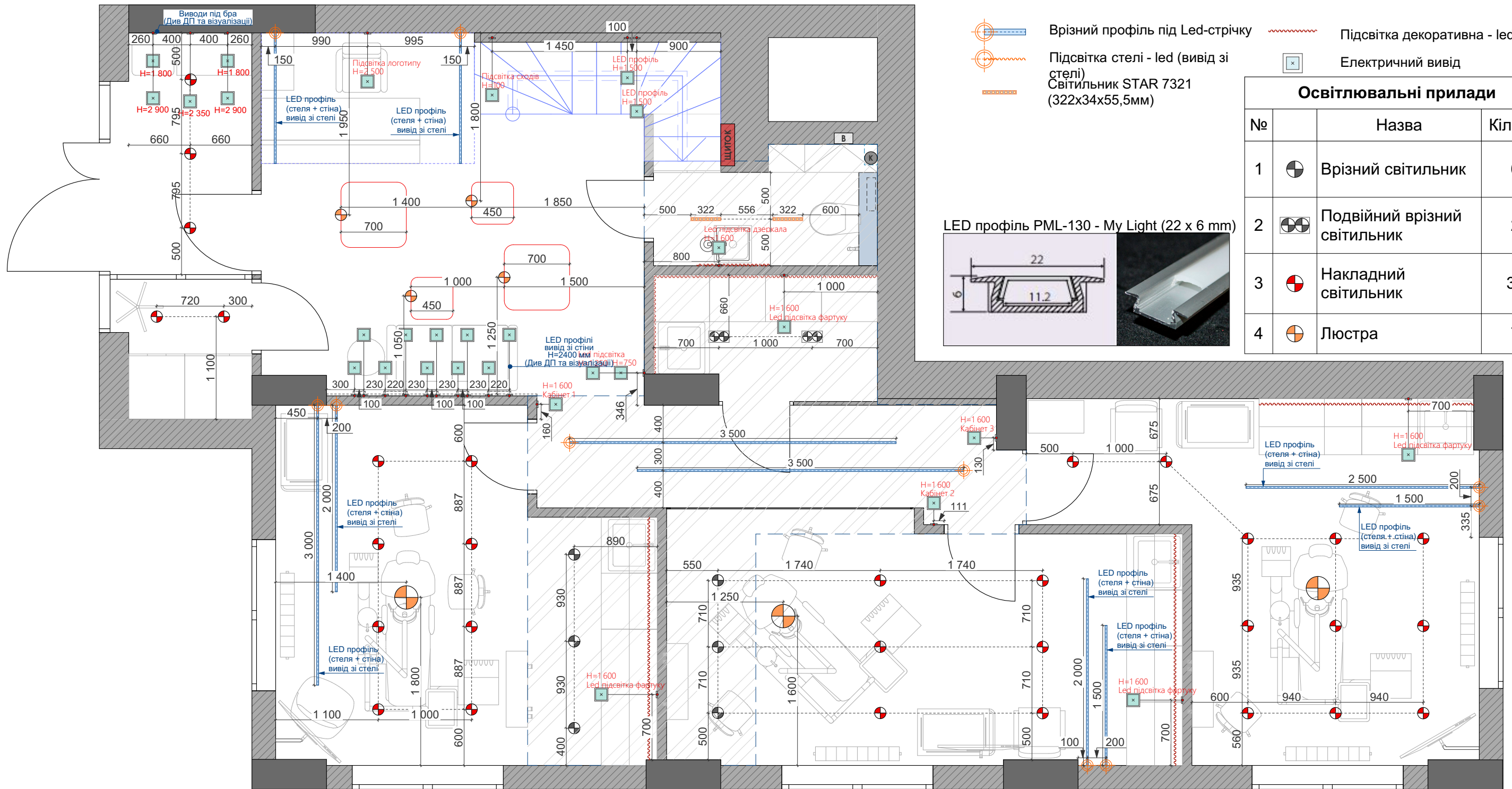
- +0.000мм** Стелю вирівняти та пофарбувати згідно візуалізації (білий колір)
- 220мм** Стеля гіпсокарто, опуск на220мм
- 240мм** Стеля гіпсокарто, опуск на220мм

Експлікація приміщень:		
№	Найменування	Площа, м2
1	Передпокій	6,00
2	Зона реєстрації	16,90
3	Санвузол	2,72
4	Стерилізаторна	3,05
5	Коридор	5,90
6	Кабінет 1	14,07
7	Кабінет 2	14,35
8	Кабінет 3	14,43
		<b>77,42 м²</b>





- Умовні позначення:**
- 0.00м2 Площа приміщення
  - 1 Номер приміщення

**Примітки:**  
 1. Вісі прийнято умовно;  
 2. За відмітку +0.000 прийнято рівень чистої стелі;  
 3. Виміри взяті без умови врахування вирівнювання стін, стелі та підлоги;

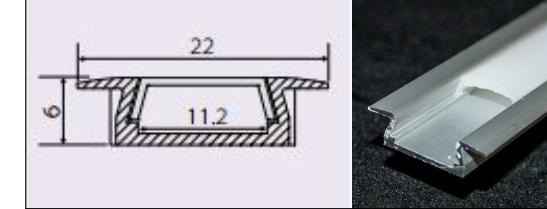
				Дизайн-проект інтер'єрів стоматологічної клініки	Стадія	Аркуш	Аркушів
	ПІБ	Підпис	Дата		ДП	13	30
Автор проекта	Мазуркевич Н.А.			Схема стелі, стельових карнизів	<b>НАККІМ</b>		
Перевірив	Мазніченко О.В.						



**Умовні позначення:**

-  Врізний профіль під Led-стрічку
-  Підсвітка декоративна - led
-  Підсвітка стелі - led (вивід зі стелі)  
СВІТИЛЬНИК STAR 7321 (322x34x55,5мм)
-  Електричний вивід

LED профіль PML-130 - My Light (22 x 6 mm)

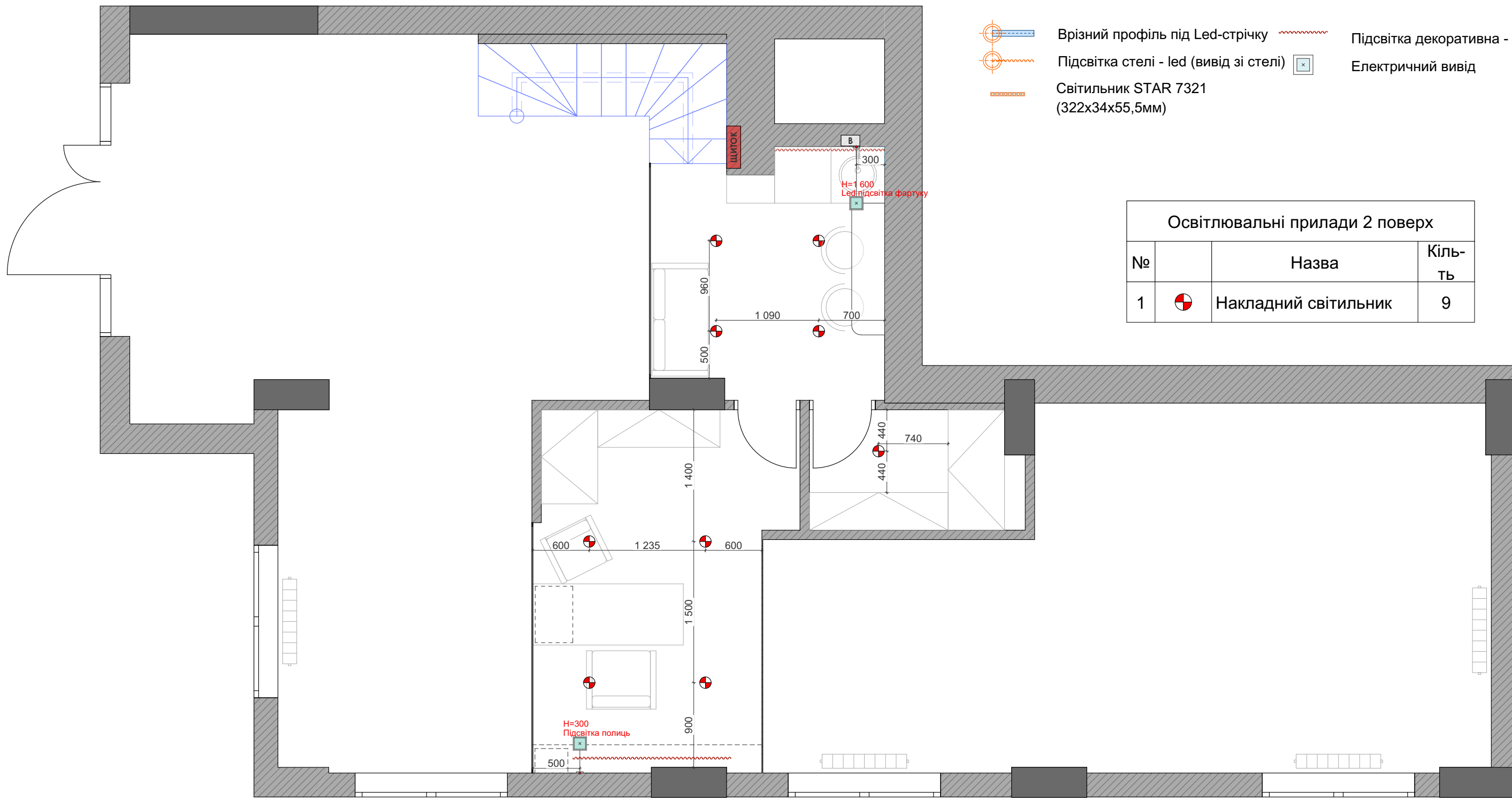


Освітлювальні прилади			
№		Назва	Кіль-ть
1		Врізний світильник	6
2		Подвійний врізний світильник	2
3		Накладний світильник	30
4		Люстра	7

- Примітки:**
1. Вісі прийнято умовно;
  2. Умовні обозначення освітлювальних приладів не у масштабі;
  3. За відмітку 0.000 прийнято рівень чистої підлоги приміщення;
  4. Виміри взяті без умови врахування вирівнювання стін, стелі та підлоги.

				Дизайн-проект інтер'єрів стоматологічної клініки	Стадія	Аркуш	Аркушів
	ПІБ	Підпис	Дата		ДП	14	30
Автор проекта	Мазуркевич Н.А.			Схема освітлювальних приладів	НАККІМ		
Перевірив	Мазніченко О.В.						





Умовні позначення:

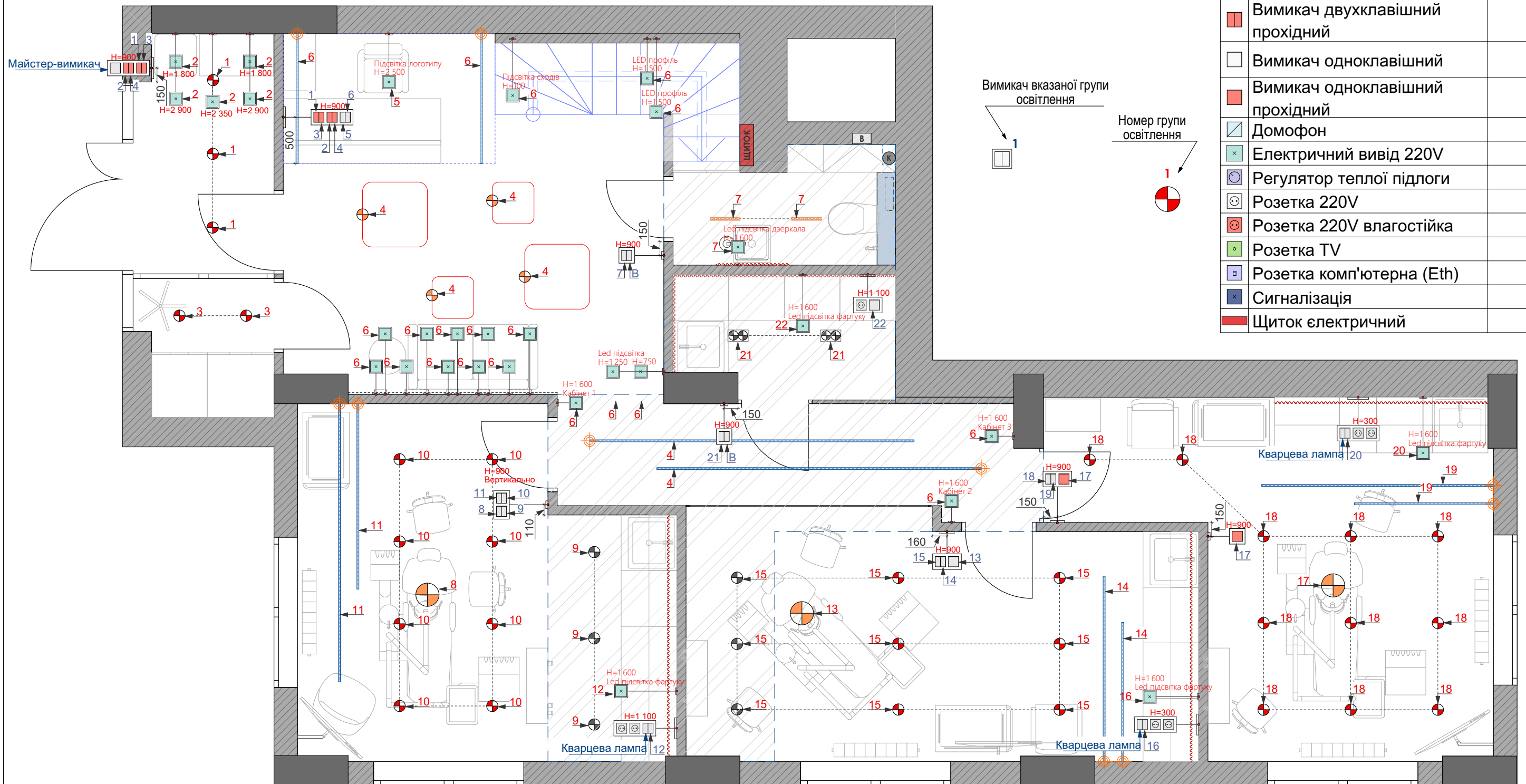
- Врізний профіль під Led-стрічку
- Підсвітка стелі - led (вивід зі стелі)
- Світильник STAR 7321 (322x34x55,5мм)
- Підсвітка декоративна - led
- Електричний вивід

Освітлювальні прилади 2 поверх			
№		Назва	Кіль-ть
1		Накладний світильник	9

Примітки:

1. Вісі прийнято умовно;
2. Умовні обозначення освітлювальних приладів не у масштабі;
3. За відмітку 0.000 прийнято рівень чистої підлоги приміщення;
4. Виміри взяті без умови врахування вирівнювання стін, стелі та підлоги.

				Дизайн-проект інтер'єрів стоматологічної клініки	Стадія	Аркуш	Аркушів
	ПІБ	Підпис	Дата		ДП	15	30
Автор проекта	Мазуркевич Н.А.			Схема освітлювальних приладів	<b>НАККІМ</b>		
Перевірив	Мазніченко О.В.						



Умовні позначення		
	Назва	Кільк.
	Акустична система	
	Вимикач двухклавішний	
	Вимикач двухклавішний прохідний	
	Вимикач одноклавішний	
	Вимикач одноклавішний прохідний	
	Домофон	
	Електричний вивід 220V	
	Регулятор теплої підлоги	
	Розетка 220V	
	Розетка 220V влагостійка	
	Розетка TV	
	Розетка комп'ютерна (Eth)	
	Сигналізація	
	Щиток електричний	

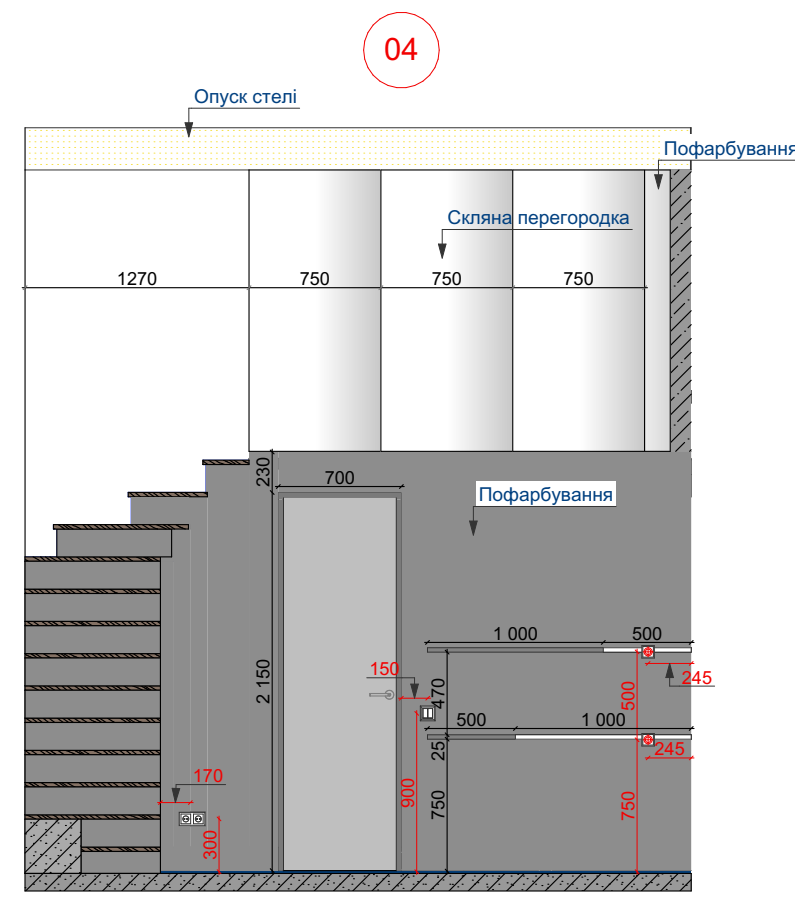
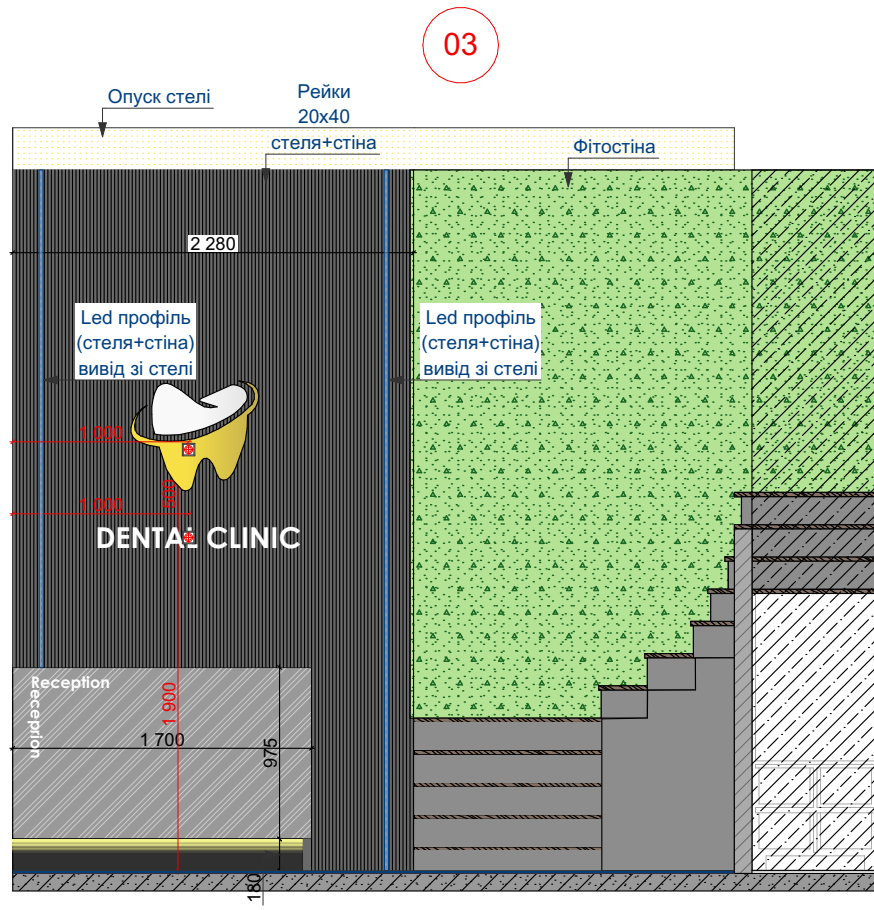
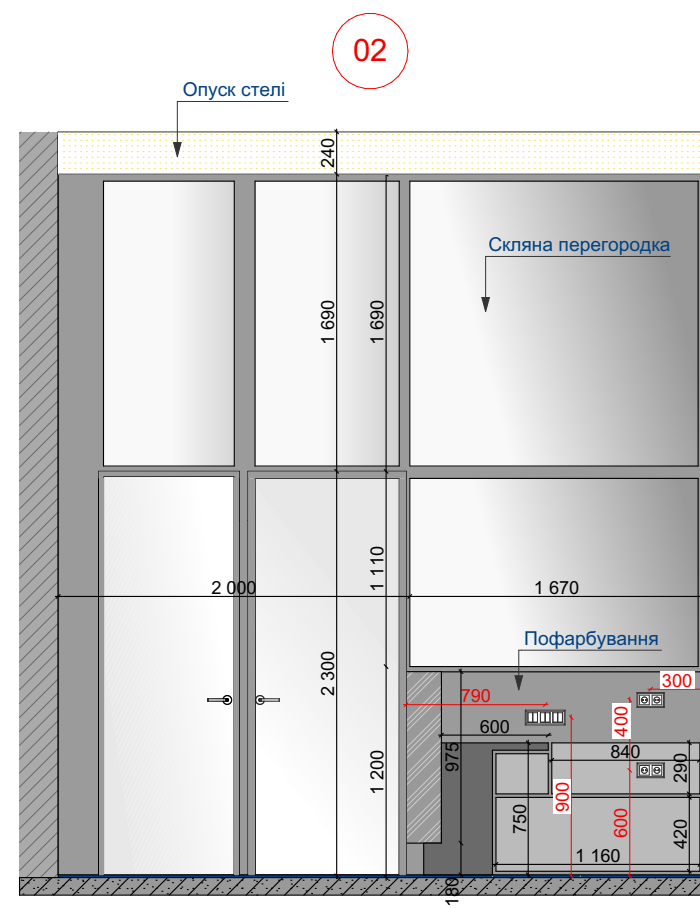
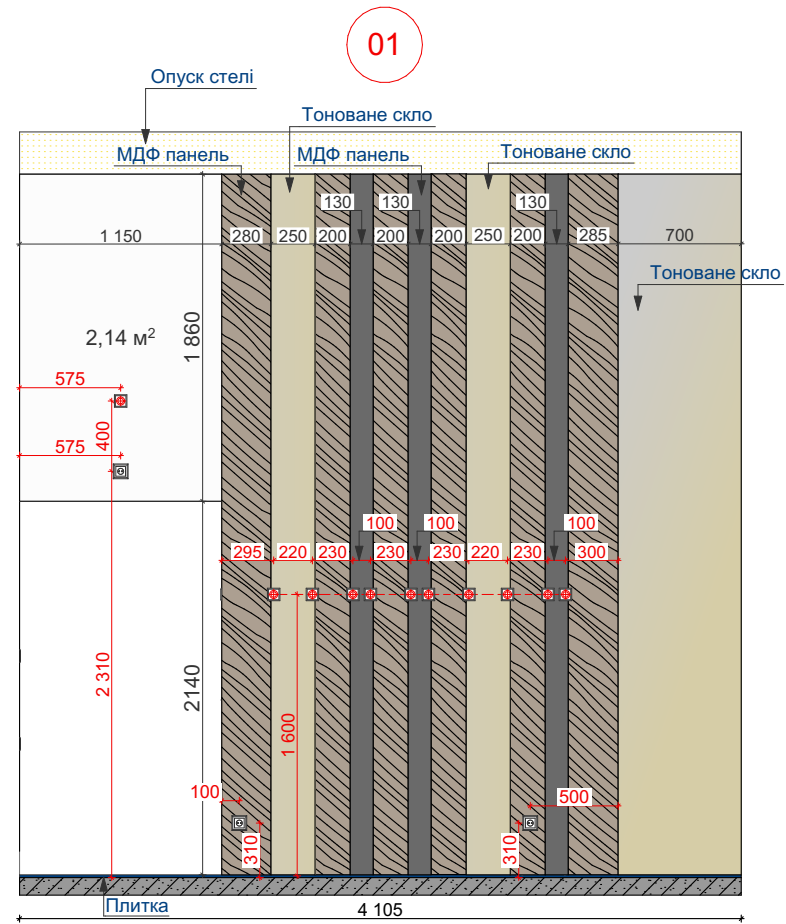
Примітки:

1. Вісі прийнято умовно;
2. Умовні обозначення вимикачів не у масштабі;
3. За відмітку 0.000 прийнято рівень чистої підлоги приміщення;
4. Виміри взяті без умови врахування вирівнювання стін, стелі та підлоги;

				Дизайн-проект інтер'єрів стоматологічної клініки	Стадія	Аркуш	Аркушів
	ПІБ	Підпис	Дата		ДП	16	30
Автор проекта	Мазуркевич Н.А.			Схема прив'язки вимикачів до освітлення	НАККІМ		
Перевірів	Мазніченко О.В.						

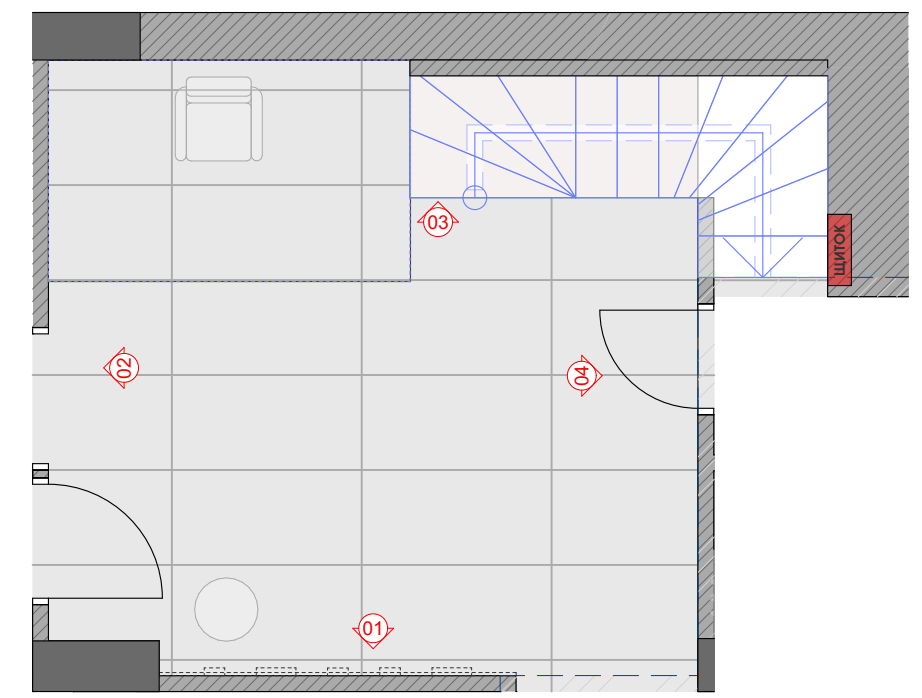






Умовні позначення:

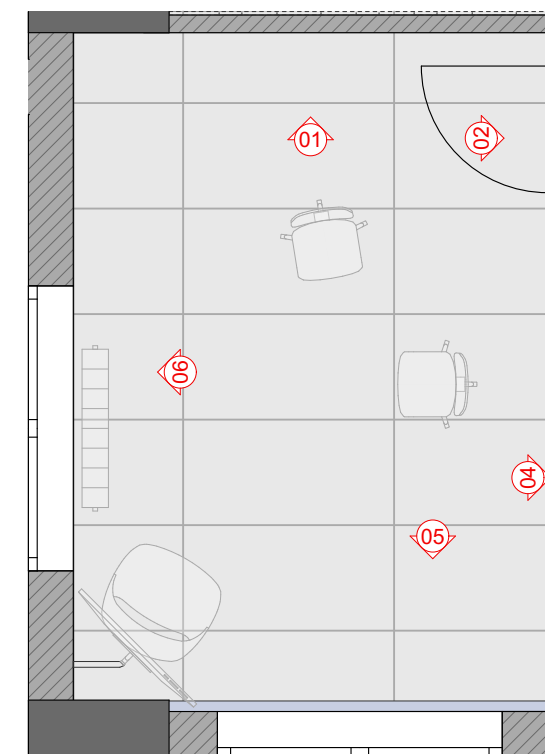
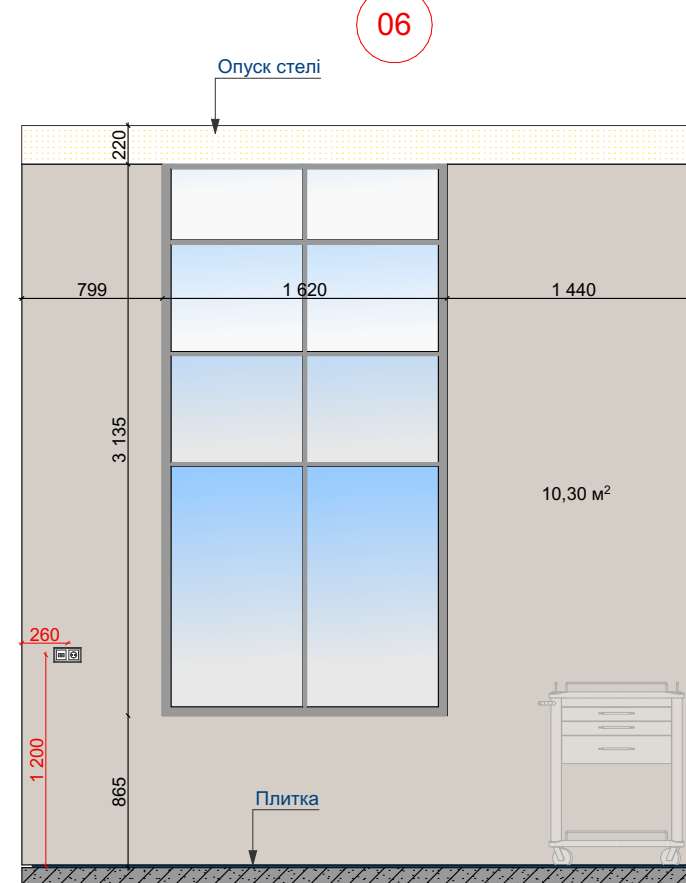
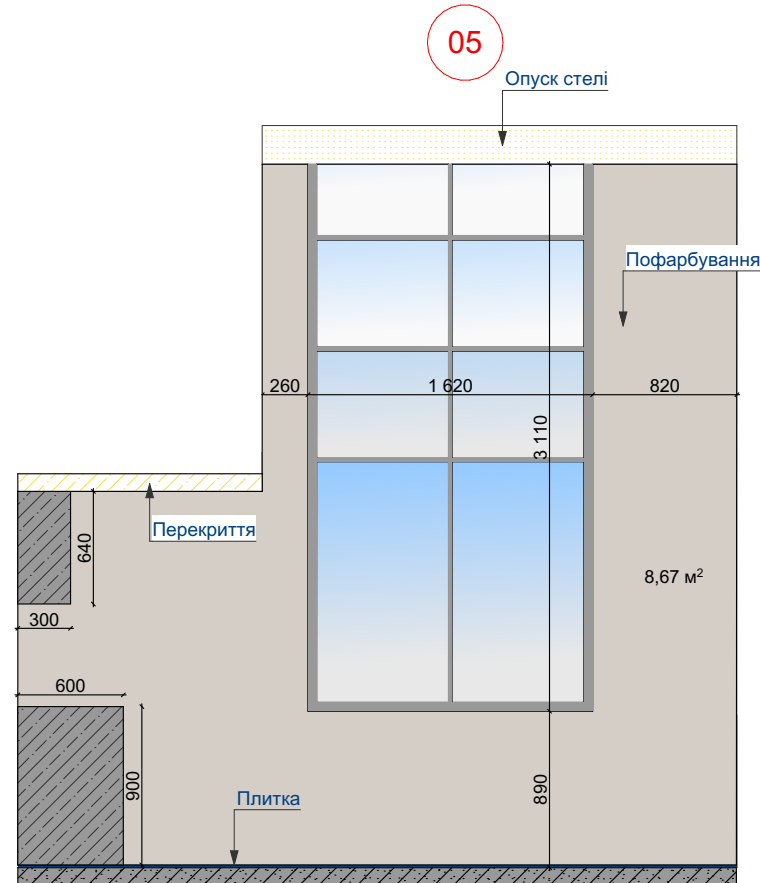
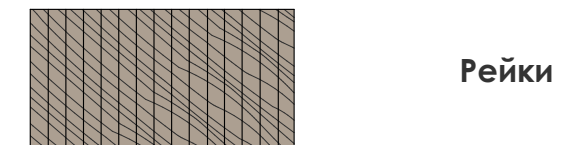

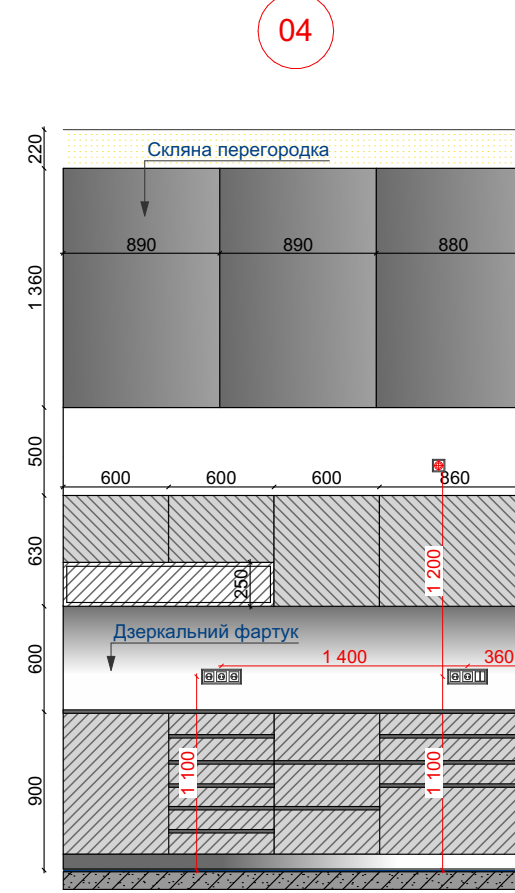
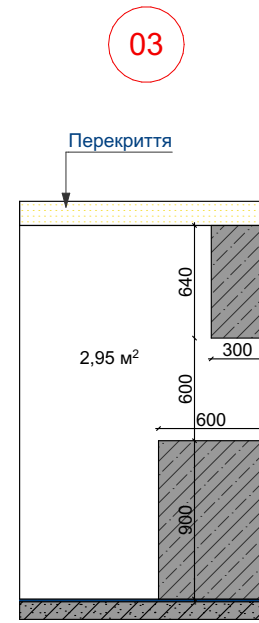
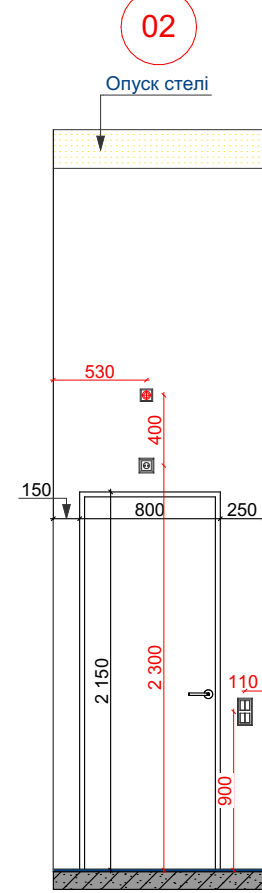
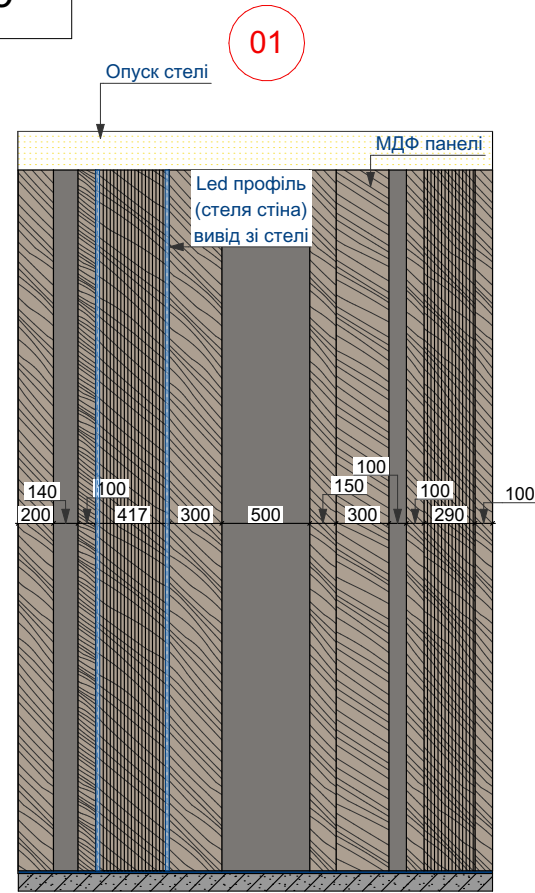
- Фарба Caparol off white 50 (16,5 м²)
- Фарба Caparol granit 60 (9,63 м²)
- Тоноване лзеркало під замовлення
- МДФ панель під замовлення
- Рейки
- LED профіль PML-130 - My Light (22 x 6 mm)



Примітки:

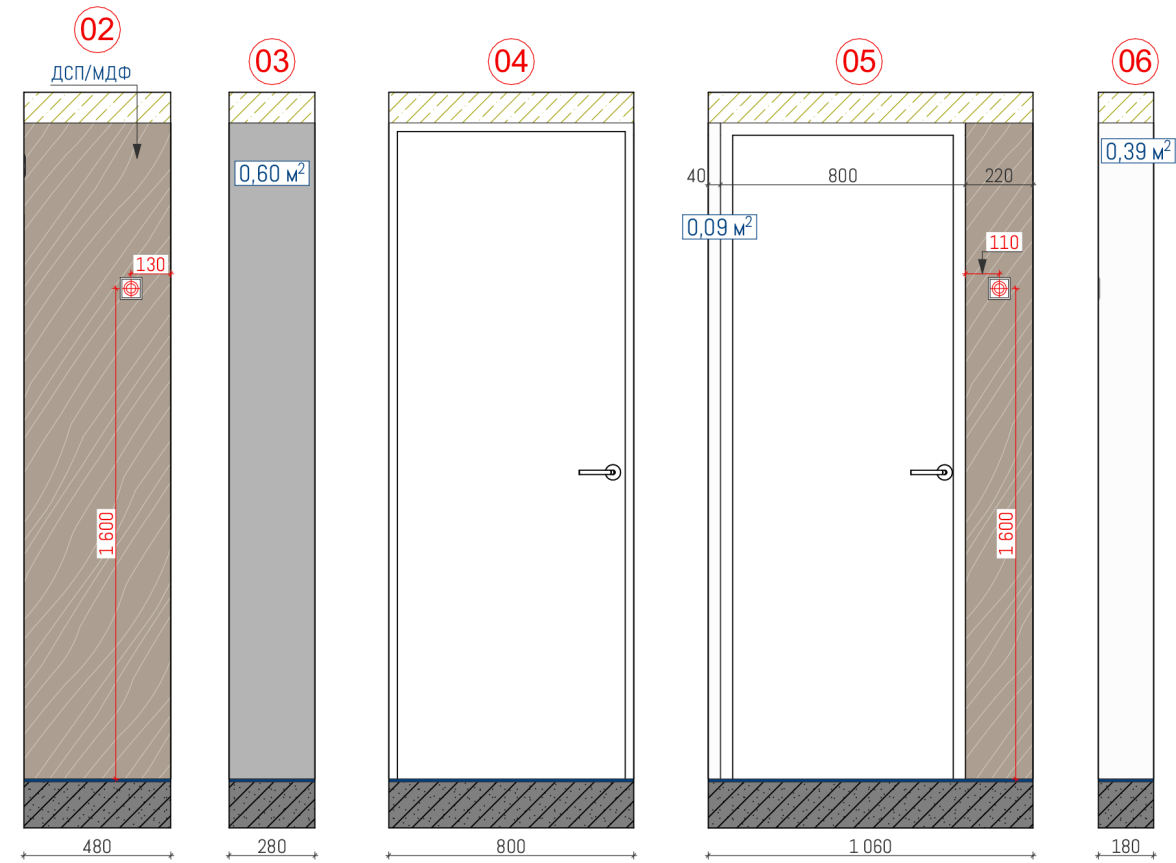
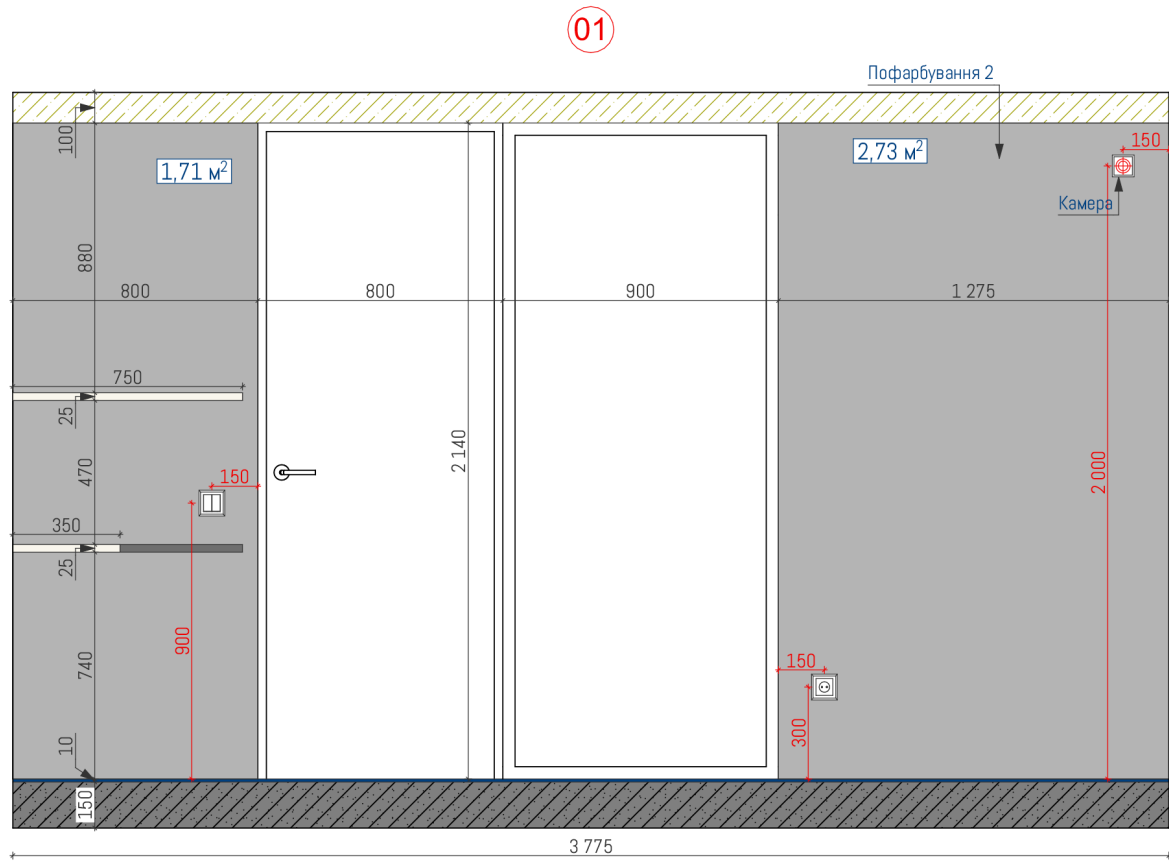
1. Вісі прийнято умовно;
2. За відмітку 0.000 прийнято рівень чистої підлоги приміщення;
3. Виміри взяті без умови врахування вирівнювання стін, стелі та підлоги.

				Дизайн-проект інтер'єрів стоматологічної клініки	Стадія	Аркуш	Аркушів
	ПІБ	Підпис	Дата		ДП	18	30
Автор проекта	Мазуркевич Н.А.			Холл, схема-розгортка стін	НАККІМ		
Перевірив	Мазніченко О.В.						



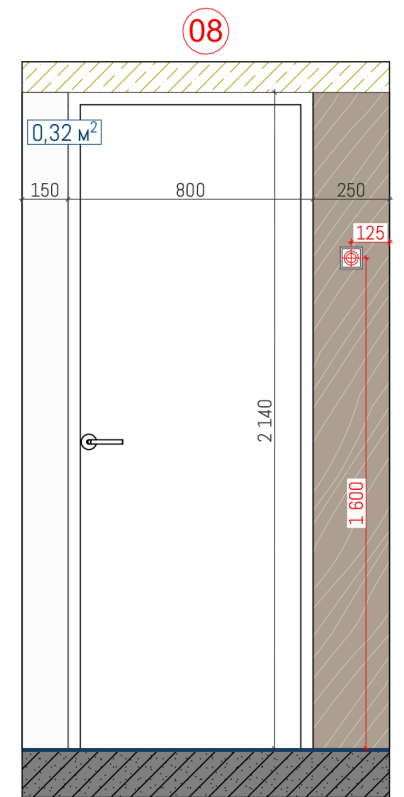
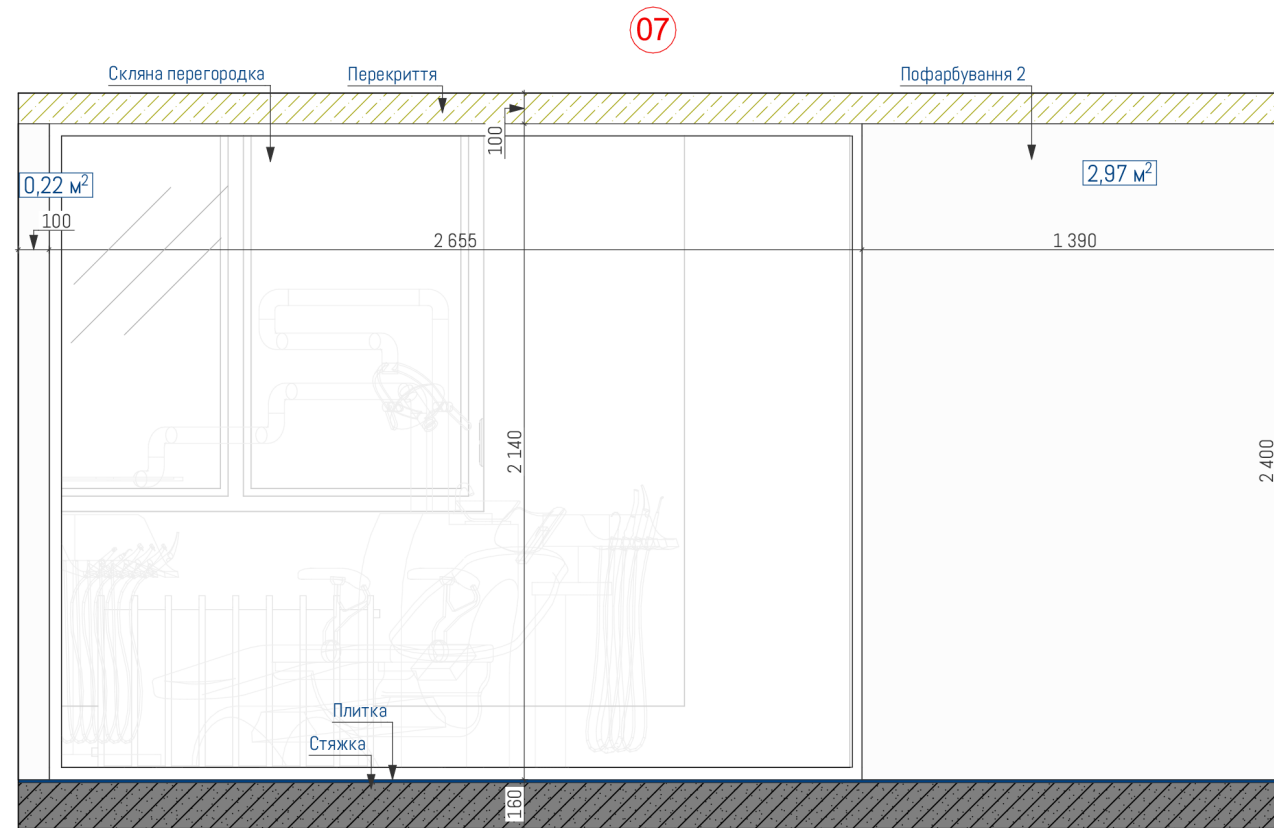
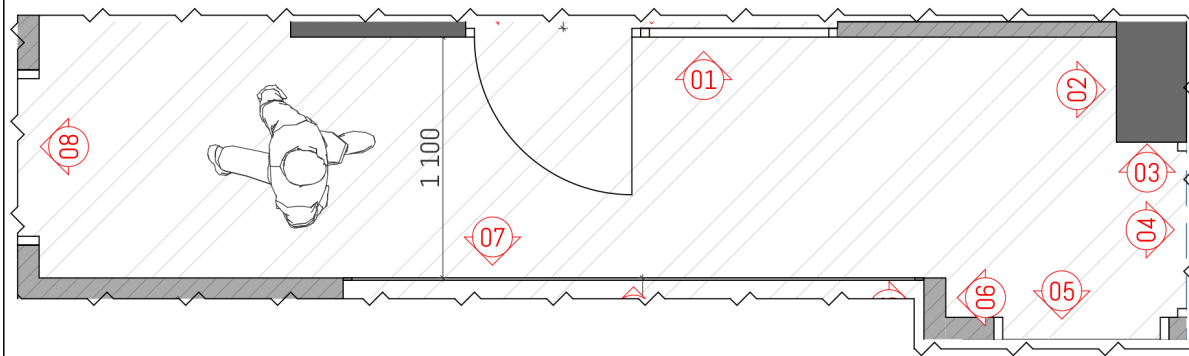
**Примітки:**  
1. Вісі прийнято умовно;  
2. За відмітку 0.000 прийнято рівень чистої підлоги приміщення;  
3. Виміри взяті без умови врахування вирівнювання стін, стелі та підлоги.

				Дизайн-проект інтер'єрів стоматологічної клініки	Стадія	Аркуш	Аркушів
	ПІБ	Підпис	Дата		ДП	19	30
Автор проекта	Мазуркевич Н.А.			Кабінет 1, схема-розгортка стін	НАККІМ		
Перевірів	Мазніченко О.В.						



Умовні позначення:

- 1 Фарба Caparol granit 60  
5,04м<sup>2</sup> (без запасу)
- 2 Фарба Caparol off white 50  
3,99м<sup>2</sup> (без запасу)
- 3 МДФ панель під замовлення  
<http://mebel-irbis.com/>



Примітки:

1. Вісі прийнято умовно;
2. За відмітку 0.000 прийнято рівень чистої підлоги приміщення;
3. Виміри взяті без умови врахування вирівнювання стін, стелі та підлоги.

				Дизайн-проект інтер'єрів стоматологічної клініки	Стадія	Аркуш	Аркушів
	ПІБ	Підпис	Дата		ДП	20	30
Автор проекта	Мазуркевич Н.А.			Коридор, схема-розгортка стін	НАККІМ		
Перевірив	Мазніченко О.В.						






				Дизайн-проект інтер'єрів стоматологічної клініки	Стадія	Аркуш	Аркушів
	ПІБ	Підпис	Дата		ДП	21	30
Автор проекта	Мазуркевич Н.А.			3D візуалізації холу	НАКККІМ		
Перевірив	Мазніченко О.В.						





				Дизайн-проект інтер'єрів стоматологічної клініки	Стадія	Аркуш	Аркушів
	ПІБ	Підпис	Дата		ДП	22	30
Автор проекта	Мазуркевич Н.А.			3D візуалізації холу	НАКККІМ		
Перевірів	Мазніченко О.В.						





				Дизайн-проект інтер'єрів стоматологічної клініки	Стадія	Аркуш	Аркушів
	ПІБ	Підпис	Дата		ДП	23	30
Автор проекта	Мазуркевич Н.А.			3D візуалізації коридору	НАККІМ		
Перевірив	Мазніченко О.В.						



				Дизайн-проект інтер'єрів стоматологічної клініки	Стадія	Аркуш	Аркушів
	ПІБ	Підпис	Дата		ДП	24	30
Автор проекта	Мазуркевич Н.А.			3D візуалізації вихідної частини стерилізаційної	<b>НАККІМ</b>		
Перевірив	Мазніченко О.В.						





				Дизайн-проект інтер'єрів стоматологічної клініки	Стадія	Аркуш	Аркушів
	ПІБ	Підпис	Дата		ДП	25	30
Автор проекта	Мазуркевич Н.А.			3D візуалізації коридору	НАКККІМ		
Перевірів	Мазніченко О.В.						





				Дизайн-проект інтер'єрів стоматологічної клініки	Стадія	Аркуш	Аркушів
	ПІБ	Підпис	Дата		ДП	26	30
Автор проекта	Мазуркевич Н.А.			3D візуалізації Стомат. кабінету	<b>НАККІМ</b>		
Перевірив	Мазніченко О.В.						






				Дизайн-проект інтер'єрів стоматологічної клініки	Стадія	Аркуш	Аркушів
	ПІБ	Підпис	Дата		ДП	27	30
Автор проекта	Мазуркевич Н.А.			3D візуалізації Стомат. кабінету	НАКККІМ		
Перевірив	Мазніченко О.В.						






				Дизайн-проект інтер'єрів стоматологічної клініки	Стадія	Аркуш	Аркушів
	ПІБ	Підпис	Дата		ДП	28	30
Автор проекта	Мазуркевич Н.А.			3D візуалізації Стомат. кабінету	НАКККІМ		
Перевірив	Мазніченко О.В.						





				Дизайн-проект інтер'єрів стоматологічної клініки	Стадія	Аркуш	Аркушів
	ПІБ	Підпис	Дата		ДП	29	30
Автор проекта	Мазуркевич Н.А.			3D візуалізації Санвузла	<b>НАККІМ</b>		
Перевірив	Мазніченко О.В.						





				Дизайн-проект інтер'єрів стоматологічної клініки	Стадія	Аркуш	Аркушів
	ПІБ	Підпис	Дата		ДП	30	30
Автор проекта	Мазуркевич Н.А.			3D візуалізації Санвузла	НАККІМ		
Перевірив	Мазніченко О.В.						