

Анатолий Верчинский
Правила чтения английского языка

АНАТОЛИЙ ВЕРЧИНСКИЙ

Правила чтения
английского языка



ISBN 978-5-4474-3998-9

Аннотация

Брошюра знакомит с основными правилами чтения букв и буквенных сочетаний английского языка. В качестве примеров даны слова из словарей-самоучителей «400 самых употребительных английских слов», «100 самых нужных и легко запоминаемых английских слов – за 100 минут!», «500 нужных и легко запоминаемых английских слов – за один день!» и «1000 легко запоминаемых английских слов – за два дня!» этого же автора.

Сайт проекта – english.verchinsky.ru.

Правила чтения английского языка

Анатолий Верчинский

© Анатолий Верчинский, 2018

Введение

В книге даны основные правила, по которым читается транскрипция в английских словарях. Рекомендуется приобретать вместе с другими книгами автора, в которых используется такая же транскрипция:

- «100 самых нужных и легко запоминаемых английских слов – за 100 минут!»
- «500 нужных и легко запоминаемых английских слов – за один день!»
- «1000 легко запоминаемых английских слов – за два дня!»
- «400 самых употребительных английских слов»
- «Англо-русский словарь-самоучитель названий, торговых марок и других имён собственных»
- «Ложные друзья переводчика превращаются в помощников!»
- «Вложенные английские слова»
- «Пересекающиеся английские слова»
- «Составные английские слова. Англо-русский словарь-самоучитель. Часть 1: полные соответствия»
- «Составные английские слова. Часть 2: неполные соответствия. Англо-русский словарь-самоучитель»
- «Учим английские слова из четырёх букв. Быстро, легко, надёжно»
- «Учим английский с помощью названий фильмов: Самоучитель»
- «Киноразговорник английского языка на основе эпизодов из фильмов»
- «Английский язык для детей»

Мой сайт с другими курсами изучения английского языка —english.verchinsky.ru.

Вступайте в группу в ВКонтakte «Английский язык для киноманов», и я помогу вам выучить английский язык.

Желаю вам дальнейших успехов в изучении английского языка!

апрель 2018 г.

Транскрипция и звуки

Фонетическая транскрипция¹ – это графическая запись звучания слова. Поэтому перед приобретением какого-либо словаря внимательно ознакомьтесь с использованной транскрипцией. В большинстве английских словарей для записи транскрипции используют международный фонетический алфавит (International Phonetic Alphabet, IPA), созданный на основе латинского алфавита Международной фонетической ассоциацией (латинский алфавит используется в более чем ста языках мира). Именно этот фонетический алфавит мы и изучим.

Например, так будет выглядеть транскрипция русских слов с помощью фонетических знаков IPA для иностранцев:

- «корова» [к'л'г'овə],

¹ phonetic transcription

- «молоко» [mə'l'ko],
- «собака» [sə'bəkə].

Обратите внимание, что мы не произносим эти слова так, как они написаны: одна и та же буква может читаться по-разному.

Для того чтобы фонетическую транскрипцию отделить от другого текста, её заключают в квадратные скобки: [...].

[ə] – апостроф, указывает на то, что следующий слог находится под ударением,

[:] – двоеточие после знака обозначает, что звук является долгим.

Гласные звуки ² – это звуки, образуемые свободным проходом воздуха в голосовом тракте, который начинается с прохода между голосовыми связками и заканчивается у губ. Как следствие, гласные звуки можно сделать долгим, можно пропеть.

В английском языке семь кратких гласных:

[ɪ] – pretty ['prɪti] звук «и»,

[e] – pen [pen] звук «е»,

[æ] – back [bæk] похожих звуков в русском языке нет, среднее между «а» и «э»), произносится открыто как звук «я»,

[ɒ] – sock [kɒk] звук «о», как в слове «ток»,

[ʊ] – put [put] звук «у» как в слове «пруд»,

[ʌ] – cut [kʌt] звук «а» в слове «сад»,

[ə] – неясный безударный звук, похожий на нечто среднее между «а», «э» и «о»), который получится, если не совершать никаких специальных движений органов артикуляционного аппарата, то есть если они все будут неподвижны, называется также «шва» (schwa) или нейтральным гласным.

В английском языке пять долгих гласных:

[i:] – tea [ti:] долгий звук близкий к русской «и»,

[ɑ:] – past [pɑ: st] долгое «а», как в слове «класс»,

[ɔ:] – ball [bɔ: l] долгое «о», похожее на «о» в слове «бор»,

[u:] – cool [ku: l] долгий звук у,

[ɜ:], [ə:] – bird [bɜ: rd] звук ё в слове «мёд».

Двугласный звук, дифтонг ³ – это сочетание двух гласных, произносимых как один слог, с переходом от основного гласного звука к другому, например звук [eɪ] как в русском слове «клей» и [ɔɪ] в слове «мой»:

В английском языке 8 дифтонгов:

[eɪ] – say [seɪ],

[ɔɪ] – boy [bɔɪ],

[oʊ], [əʊ] – go [gəʊ],

[ɪə] – hear [hɪər],

[aɪ] – life [laɪf],

[ɛə] – hair [hɛər],

[aʊ] – now [naʊ],

[ʊə], [uə] – poor [puər].

Таким образом, невозможно точно передать с помощью русских звуков английскую транскрипцию – ведь в русском языке всего шесть гласных звуков, а в английском их двадцать.

Согласными звуками ⁴ называются звуки, образованные обрывом или изменением

² vowels 1) гласный звук; 2) гласная буква

³ diphthong ['dɪfθɒŋ] дифтонг

⁴ consonant ['kɒnsənənt] согласный звук, согласная буква (consonant sound, consonant letter)

потока воздуха с помощью языка, губ, зубов.

По звучанию согласные звуки делятся на звонкие⁵ и глухие⁶.

Звонкие согласные⁷

[b] – boy [bɔɪ],

[d] – did [dɪd] при произношении звука [d] язык расположен как при произношении русской *ц*,

[ʒ] – vision [ˈvɪʒən] мягкое *ж*,

[dʒ] – jam [dʒæm] слитное мягкое *дж*,

[g] – game [ˈgeɪm],

[v] – vain [veɪn],

[ð] – the [ðə], звонкий звук, произносится меж кончиком языка и верхними зубами (прижмите кончик языка к зубам и произнесите звук *з*),

[z] – zero [ˈziərəʊ].

Глухие согласные (Voiceless consonants)

[p] – pump [pʌmp],

[t] – tongue [tʌŋ] при произношении звука [t] язык расположен как при произношении русской *ц*,

[ʃ] – show [ʃəʊ] мягкое *ш*,

[tʃ] – chain [tʃeɪn],

[k] – cut [kʌt],

[f] – fall [fɔ:l],

[θ] – thought [θɔ:t] глухой звук, произносится меж кончиком языка и верхними зубами (прижмите кончик языка к зубам и произнесите звук *с*),

[s] – sorry [ˈsɔ:ri].

Эта часть согласных образуют пары «звонкий звук – глухой звук». Произнесение звонких согласных от глухих отличается наличием вибрации голосовых связок. Попробуйте произнести пары, чтобы понять это.

Звонкие согласные⁸ [b] [d] [ʒ] [dʒ] [g] [v] [ð] [z]

Глухие согласные⁹ [p] [t] [ʃ] [tʃ] [k] [f] [θ] [s]

Остальные согласные близки по звучанию к звонким согласным и не образуют глухой пары:

[m] – come [kʌm],

[n] – now [naʊ],

[l] – leg [leg],

[ŋ] – tongue [tʌŋ], singer [ˈsɪŋər], задненебное *н* произнесенное не кончиком языка, а задней частью,

⁵ voiced consonants

⁶ voiceless consonants

⁷ Voiced Consonants

⁸ voiced consonants (voiced – обладающий голосом; consonant – (лингв.) согласный звук; согласный, совпадающий; совместимый, совместный)

⁹ Voiceless consonants

[h] – here [hɪə] простой выдох,
[ɹ], [r] – red [red] не раскатистое, не вибрирующее, слабое р,
[w] – wet [wet],
[j] – yes [jes].

Тип слога (открытый или закрытый)

Слоги бывают открытыми (оканчиваются на гласный звук) и закрытыми (оканчиваются на согласный звук). Например, в словах *ма-ли-на* и *гру-ша* все слоги открытые, а в слове *ар-буз* оба слога закрытые.

Во всех языках существуют открытые слоги, но в некоторых, например, гавайском, закрытых слогов нет.

Открытый слог в английском языке – оканчивается на гласную и является последним или единственным слогом, или отделён от следующей гласной одной согласной или буквосочетанием согласная + буква l: *my*, *go*.

Закрытый слог в английском языке – оканчивается на согласную и является последним или единственным слогом, или отделён от следующей гласной двумя согласными без буквы l или двумя согласными + буква l

Немая «е»

blue [blu:] «синий»
care [kɛə] «заботиться»
clue [klu:] «ключ, подсказка»
drive [draɪv] «ездить на машине»
dye [daɪ] «краска»
hire [ˈhaɪə] «нанимать»
home [həʊm] «дом, жилище»
late [leɪt] «поздний, запоздалый»
lie [laɪ] «ложь, неправда»
life [laɪf] «жизнь»
more [mɔ:] «больше»
name [neɪm] «имя; фамилия»
note [nəʊt] «заметка, запись»
race [reɪs] «гонка»
save [seɪv] «спасать»
sole [səʊl] «единственный»
tie [taɪ] «лента, верёвка»
toe [təʊ] «палец ноги»

Чтение гласных букв

Ударные гласные – напряжённые.

Безударные гласные – ненапряжённые, произносятся быстрее и менее отчётливо, чем ударные.

Соседние гласные произносятся слитно.

Внимание, длительность гласных звуков может влиять на значение слова! Например, слово **sheet** [ʃi:t] обозначает простыню, таблицу или лист бумаги, а слово **shit** [ʃɪt] – грубое ругательство. Разница между ними при произношении – в длительности произношения звука [ɪ].

Чтение гласных букв в ударном слоге

Открытый слог – оканчивается на гласную. В открытом слоге гласная читается как в алфавите.

Закрытый слог – оканчивается на согласную. В закрытом слоге гласная читается кратко.

Кроме этого, чтение гласных зависит от буквенного окружения.

Чтение гласных букв в безударном слоге

Нужно избегать слишком отчётливой артикуляции гласных в безударных слогах.

Далее приводятся варианты чтения букв английского языка в различных сочетаниях и примеры слов, содержащих эти буквосочетания.

Чтение буквы A [eɪ]

Звук	Буквосочетание и положение в слове	Примеры
[eɪ]	Открытый слог	• face [feɪs] лицо • name [neɪm] имя

Звук	Буквосочетание и положение в слове	Примеры
[æ]	Закрытый слог	• back [bæk] задний • hand [hænd] рука

Чтение буквы A в других случаях

Звук	Буквосочетание и положение в слове	Примеры
[eɪ]	ai/ay Перед конечными <i>ste</i> и <i>nge</i>	<ul style="list-style-type: none"> • play [pleɪ] игра • paint [peɪnt] краска • paste [peɪst] паста • strange [streɪndʒ] чужой
[ɛə]	air, are в конце слова	<ul style="list-style-type: none"> • pair [pɛə] пара • share [ʃɛə] доля
[ɑ:]	В конце слова перед <i>r/r</i> Перед <i>r</i> + согласная в середине и в конце слова	<ul style="list-style-type: none"> • bar [bɑ:] бар • park [pɑ:k] парк • start [stɑ:t] старт
[ɔ:]	au, aw Перед <i>ld, lk, ll, ls, lt</i>	<ul style="list-style-type: none"> • pause [pɔ:z] перерыв • shawl [ʃɔ:l] шаль • talk [tɔ:k] разговор • call [kɔ:l] вызов • false [fɔ:ls] ложный • altar ['ɔ:ltə] алтарь

Чтение буквы E [i:]

Звук	Буквосочетание и положение в слове	Примеры
[i:]	Открытый слог	<ul style="list-style-type: none"> • he [hi:] он • meter ['mi:tə] метр

Звук	Буквосочетание и положение в слове	Примеры
[e]	Закрытый слог	<ul style="list-style-type: none"> • check [tʃek] проверка • dress [dres] одежда

Чтение буквы E в других случаях

Звук	Буквосочетание и положение в слове	Примеры
[ɜ:]	<p>ear перед согласной В конце слова перед <i>r</i></p> <p>Перед <i>r</i> + согласная в середине слова Перед <i>r</i> + согласная в конце слова</p>	<ul style="list-style-type: none"> • earl [ɜ:l] граф (английский) • person [pɜ:s(ə)n] человек • transfer [træn(t)s'fɜ:] перевозить • concern [kən'sɜ:n] дело
[i:]	ea, ee	<ul style="list-style-type: none"> • beat [bi:t] бить • week [wi:k] неделя
[eɪ]	ei, ey	<ul style="list-style-type: none"> • vein [veɪn] вена
[ɪə]	ear, eer, ere в конце слова	<ul style="list-style-type: none"> • beer [bɪə] пиво
[u:]	ew после <i>j, l, r</i>	<ul style="list-style-type: none"> • clew [klu:] клубок
[u:]	ew после согласных кроме <i>j, l, r</i>	<ul style="list-style-type: none"> • interview ['ɪntəvju:] интервью
не читается	В конце слова и перед конечным <i>d</i> , если есть другая гласная	<ul style="list-style-type: none"> • face [feɪs] лицо • sense [sen(t)s] разум • named [neɪmd] именованный

Чтение буквы I [aɪ]

Звук	Буквосочетание и положение в слове	Примеры
[aɪ]	Открытый слог	<ul style="list-style-type: none"> • line [laɪn] линия • time [taɪm] время

Звук	Буквосочетание и положение в слове	Примеры
[ɪ]	Закрытый слог	<ul style="list-style-type: none"> • finish ['fɪnɪʃ] кончать(ся) • kill [kɪl] убийство

Чтение буквы I в других случаях

Звук	Буквосочетание и положение в слове	Примеры
[ɜ:]	В конце слова перед <i>r</i> Перед <i>r</i> + согласная в середине слова Перед <i>r</i> + согласная в конце слова	<ul style="list-style-type: none"> • sir [sɜ:] сэр • circle ['sɜ:kɪl] круг • firm [fɜ:m] фирма
[aɪ]	В конце слова или перед гласной Перед <i>ld, nd, ght</i>	<ul style="list-style-type: none"> • find [faɪnd] находить • wild [waɪld] дикий • copyright ['kɒpɪraɪt] авторское право • sight [saɪt] зрение
[aɪə]	ire	• siren ['saɪərə] сирена
[i:]	ie	• series ['sɪəri:z] ряд, серия

Чтение буквы O [əʊ]

Звук	Буквосочетание и положение в слове	Примеры
[əʊ]	Открытый слог	<ul style="list-style-type: none"> • nose [nəʊz] нос • role [rəʊl] роль

Звук	Буквосочетание и положение в слове	Примеры
[ɔ]	Закрытый слог	<ul style="list-style-type: none"> • top [tɒp] верх • box [bɒks] удар

Чтение буквы O в других случаях

Звук	Буквосочетание и положение	Примеры
[ɔ:]	Перед <i>r</i> + согласная в середине слова Перед <i>r</i> + согласная в конце слова Перед <i>r</i> + читаемая безударная гласная ore	<ul style="list-style-type: none"> • forward ['fɔ:wəd] вперёд • sort [sɔ:t] сорт • story ['stɔ:ri] история • pore [pɔ:] пора
[aʊ], [əʊ]	ow	<ul style="list-style-type: none"> • how [haʊ] как • show [ʃəʊ] показ
[ɔɪ]	oi, oy	• boy [bɔɪ] мальчик
[u]	oo	• book [bʊk] книга
[aʊ]	ou	• sound [saʊnd] звук
[ɜ:]	wor + согласная	• word [wɜ:d] слово
[əʊ]	o в конце слова Oa Перед <i>ld, ll, st</i>	<ul style="list-style-type: none"> • metro ['metrəʊ] метро • boat [bəʊt] лодка • hold [həʊld] держать • roll [rəʊl] рулон • host [həʊst] хозяин

Чтение буквы U

[ju:]

Звук	Буквосочетание и положение в слове	Примеры
[ju:]	Открытый слог	• rule [ru:l] правило • tune [tju:n] мелодия

Звук	Буквосочетание и положение в слове	Примеры
[ʌ]	Закрытый слог	• bus [bʌs] автобус • under ['ʌndə] под

Чтение буквы U в других случаях

Звук	Буквосочетание и положение в слове	Примеры
[z:]	В конце слова перед <i>r/r</i> Перед <i>r</i> + согласная в середине слова Перед <i>r</i> + согласная в конце слова	<ul style="list-style-type: none"> recur [rɪ'kɜː] повторяться excursion [ɪks'kɜːʃ(ə)n] экскурсия Turk [tɜːk] турок
[juə]	ure ur + читаемая безударная гласная	<ul style="list-style-type: none"> bureau [bjʊə'reɪ] бюро cure [kjʊə] лечение security [sɪ'kjʊərətɪ] безопасность
[uə]	u после <i>l, r, s</i> перед <i>r</i> + читаемая безударная гласная ure в конце слова после <i>s</i>	<ul style="list-style-type: none"> plural ['pluərə] множественный sure [ʃʊə] уверенный

Чтение буквы Y [waɪ]

Звук	Буквосочетание и положение в слове	Примеры
[aɪ]	Открытый слог	<ul style="list-style-type: none"> my [maɪ] мой type [taɪp] тип

Звук	Буквосочетание и положение в слове	Примеры
[ɪ]	Закрытый слог	• myth [mɪθ] миф

Чтение буквы Y в других случаях

Звук	Буквосочетание и положение в слове	Примеры
[ɔɪ]	ou	• boy [bɔɪ] мальчик
[j]	В начале слова перед гласной	• yard [jɑ:d] ярд
[ɪ]	В конце слова	• body ['bɒdɪ] тело

Чтение согласных букв

Звонкие согласные не оглушаются, а глухие – не озвончиваются перед согласной, потому что замена глухих согласных звонкими (или наоборот) может изменить смысл слова.

Звонкие согласные не оглушаются и на конце слова.

Глухие взрывные согласные p, t, k произносятся с лёгким выдохом.

Согласные (и звонкие, и глухие) произносятся твёрдо.

Чтение буквы B

[bi:]

Звук	Буквосочетание и положение в слове	Примеры
[b]	b/bb	• bar [bɑ:] бар • lobby ['lɒbɪ] лобби
не читается	bt, mb в конце слова	• debt [det] долг • bomb [bɒm] бомба

Чтение буквы C

[si:]

Звук	Буквосочетание и положение в слове	Примеры
[k]	с, cc, ck, sc перед <i>a, o, u</i> В конце слова и перед согласной	<ul style="list-style-type: none"> • call [kɔ:l] вызов • fact [fækt] факт • stick [stɪk] липнуть
[s]	с, sc перед <i>e, i, y</i>	<ul style="list-style-type: none"> • face [feɪs] лицо • scene [si:n] сцена
[ʃ]	Перед безударной <i>i</i>	• social [səʊʃ(ə)] социальный
[ks]	cc перед <i>ae, e, i, y</i>	• accent [æks(ə)nt] акцент
[tʃ]	ch, tch	<ul style="list-style-type: none"> • check [tʃek] проверка • match [mætʃ] матч

Чтение буквы D

[di:]

Звук	Буквосочетание и положение в слове	Примеры
[d]	d/dd	<ul style="list-style-type: none"> • dog [dɒg] собака • god [gɒd] бог • odd [ɒd] нечётный • address [ə'dres] адрес
[dʒ]	dg перед <i>e, i, y</i>	• budget ['bʌdʒɪt] бюджет

Чтение буквы F

[ef]

Звук	Буквосочетание и положение в слове	Примеры
[f]	f/ff	<ul style="list-style-type: none"> • fact [fækt] факт • office ['ɒfɪs] бюро • staff [stɑ:f] штат

Чтение буквы G [dʒi:]

Звук	Буквосочетание и положение в слове	Примеры
[g]	<p>gg</p> <p>gu в начале слова перед гласной Перед <i>a, o, u</i> В конце слова и перед согласной (кроме <i>n</i>)</p>	<ul style="list-style-type: none"> • aggression [ə'greʃ(ə)n] агрессия • guarantee [ˌgær(ə)n'ti:] гарантия • guard [gɑ:d] охрана, защита • bag [bæg] сумка • dog [dɒg] собака • figure ['fɪgə] фигура
[dʒ]	Перед <i>e, i, u</i>	<ul style="list-style-type: none"> • age [eɪdʒ] возраст • engineer [ˌendʒɪ'nɪə] инженер • energy ['enədʒɪ] энергия
не читается	<p>gh внутри слова</p> <p>gh в конце слова</p> <p>gn в начале слова</p> <p>gn в конце слова</p>	<ul style="list-style-type: none"> • copyright ['kɒpraɪt] авторское право • straight [streɪt] прямой • gnat [næt] комар • sign [saɪn] знак

Чтение буквы H [eɪtʃ]

Звук	Буквосочетание и положение в слове	Примеры
[h]	Перед гласной	<ul style="list-style-type: none"> • hand [hænd] рука • home [həʊm] дом, жилище • history ['hɪst(ə)rɪ] история • human ['hju:mən] людской, человеческий
не читается	В конечном положении Перед согласной После букв r, w, x	<ul style="list-style-type: none"> • rhetor ['ri:tə] профессиональный оратор • white [(h)waɪt] белый

Чтение буквы J [dʒeɪ]

Звук	Буквосочетание и положение в слове	Примеры
[dʒ]	Перед гласными	<ul style="list-style-type: none"> • jeer [dʒi:p] джип • major ['meɪdʒə] майор

Чтение буквы K [keɪ]

Звук	Буквосочетание и положение в слове	Примеры
[k]	k, ck, kk	<ul style="list-style-type: none"> • kill [kɪl] убийство • rocket ['rɒkɪt] карман • stick [stɪk] липнуть
не читается	kn в начале слова kn в конце слова	<ul style="list-style-type: none"> • know [nəʊ] знать

Чтение буквы L [el]

Звук	Буквосочетание и положение в слове	Примеры
[l]	l/l	<ul style="list-style-type: none"> • leg [leg] нога • kill [kɪl] убийство
не читается	alf, alk/olk, alm	<ul style="list-style-type: none"> • talk [tɔ:k] разговор • folk [fəʊk] люди • palm [pɑ:m] ладонь

Чтение буквы M [em]

Звук	Буквосочетание и положение в слове	Примеры
[m]	m/mm	<ul style="list-style-type: none"> • May [meɪ] май • comment ['kɒment] комментарий

Чтение буквы N [en]

Звук	Буквосочетание и положение в слове	Примеры
[n]	n/nn	• name [neɪm] имя • manner ['mænə] манера
[ŋ]	ng, ngs, ngth в конце слова	• ring [rɪŋ] кольцо • gang [gæŋ] банда, шайка • length [len(k)θ] длина
[ŋg]	ng + гласная ng + / или r	• hangar ['hæŋgə], ангар • English ['ɪŋɡlɪʃ] английский (язык)
ŋk	nk	• tank [tæŋk] танк
не читается	mn в конце слова	• hymn [hɪm] гимн

Чтение буквы P [pi:]

Звук	Буквосочетание и положение в слове	Примеры
[p]	p/pp	• port [pɔ:t] порт • happy ['hæpɪ] счастливый
[f]	ph	• phone [fəʊn] телефон
не читается	pn, ps	• corps [kɔ:] корпус

Чтение буквы Q [kju:]

Звук	Буквосочетание и положение в слове	Примеры
[kw]	qu перед ударной гласной	• square [skwɛə] квадрат
[k]	que в конце слова	• antique [æn'ti:k] антикварный

Чтение буквы R [ɑ:]

Звук	Буквосочетание и положение в слове	Примеры
[r]	Перед читаемой гласной rr между ударной и безударной гласной	• roll [rəʊl] рулон • terror ['terə] страх, ужас
не читается	r в ударном слоге перед согласной r между ударной гласной и конечной безударной e r/rr в конечном ударном слоге	• arm [ɑ:m] оружие • park [pɑ:k] парк • forward ['fɔ:wəd] вперёд • store [stɔ:] запас, резерв • more [mɔ:] более многочисленный • sort [sɔ:t] вид • start [stɑ:t] старт

Чтение буквы S [es]

Звук	Буквосочетание и положение в слове	Примеры
[s]	ss в середине и конце слова sc перед <i>e, i, y</i> В начале слова Перед и после глухой согласной	<ul style="list-style-type: none"> • dress [dres] одежда • scene [si:n] ссора • sound [saund] звук • best [best] лучший
[ʃ]	sh	<ul style="list-style-type: none"> • short [ʃɔ:t] короткий
[z]	Между гласными После гласной или звонкой согласной	<ul style="list-style-type: none"> • business ['bɪznəs] занятие • pause [pɔ:z] перерыв • surprise [sə'praɪz] удивление
[ʒ]	Перед безударной <i>i</i> в суффиксе	<ul style="list-style-type: none"> • vision [vɪʒ(ə)n] зрение
[ʒə]	sure (безударное)	<ul style="list-style-type: none"> • pleasure ['pleʒə] удовольствие
[ʒwəl]	sual (безударное)	<ul style="list-style-type: none"> • casual ['kæʒwəl] случайный
[ɪz]	es (окончание) после <i>ce, ch, ge, s, se, sh, ss, tch, x</i>	<ul style="list-style-type: none"> • glasses ['glɑ:sɪz] очки

Чтение буквы T [ti:]

Звук	Буквосочетание и положение в слове	Примеры
[t]	t/tt	<ul style="list-style-type: none"> • stand [stænd] стенд • attack [ə'tæk] атака
[ð]	В начале и в конце служебных слов	<ul style="list-style-type: none"> • with [wɪð] с • the [ðə] определённый артикль
[θ]	th в начале и в конце слов	<ul style="list-style-type: none"> • theory ['θɪəri] теория • zenith ['zenɪθ] зенит
[ʃə]	ture (безударное)	• future ['fju:ʃə] будущее
не читается	в сочетании stl	• wrestle ['resl] бороться

Чтение буквы V [vi:]

Звук	Буквосочетание и положение в слове	Примеры
[v]	v	<ul style="list-style-type: none"> • never ['nevə] никогда • visit ['vɪzɪt] визит

Чтение буквы W ['dʌb (ə) lju:]

Звук	Буквосочетание и положение в слове	Примеры
[w]	w, wh Перед гласной	<ul style="list-style-type: none"> • what [(h)wɒt] что? • water ['wɔ:tə] вода
[r]	wr в начале слова	<ul style="list-style-type: none"> • wrestle [resl] бороться

Чтение буквы X [eks]

Звук	Буквосочетание и положение в слове	Примеры
[ks]	В конце слова Перед ca, ce, ci, cu Перед согласной Перед безударной гласной xc перед <i>e, i, u</i>	<ul style="list-style-type: none"> • box [bɒks] коробка • excavator ['ekskəveɪtə] экскаватор • excess [ɪk'ses] эксцесс; крайность • excursion [ɪks'kɜ:ʃ(ə)n] экскурсия • next [nekst] следующий • taxi ['tæksɪ] такси • excel [ɪk'sel] отличаться, выделяться
[z]	В начальном положении	<ul style="list-style-type: none"> • xerox ['zɪərɒks] ксерокс
[gz]	Перед ударной гласной	<ul style="list-style-type: none"> • exam [ɪg'zæm] экзамен • example [ɪg'zɑ:mpəl] пример, иллюстрация

Чтение буквы Z [zed]

Звук	Буквосочетание и положение в слове	Примеры
[z]	z/zz	<ul style="list-style-type: none"> • zone [zəʊn] пояс, полоса, зона • puzzle [pʌzl] головоломка

Слова с нетипичным ударением

- **apparatus** [ˌæp(ə)ˈreɪtəs] «прибор»
- **barricade** [ˌbærɪˈkeɪd] «баррикада»
- **canal** [kəˈnæl] «канал»
- **ceremony** [ˈserɪməni] «церемония»
- **cigar** [sɪˈgɑː] «сигара»
- **create** [kriˈeɪt] «создавать»
- **diploma** [dɪˈpləʊmə] «диплом»
- **European** [ˌjuərəˈpiːən] «европеец»
- **July** [dʒuˈlaɪ] «июль»
- **machine** [məˈʃiːn] «машина»
- **magazine** [ˌmæɡəˈziːn] «журнал»
- **moustache** [məˈstɑːʃ] «усы»
- **museum** [mjuːˈziːəm] «музей»
- **parade** [pəˈreɪd] «парад»
- **police** [pəˈliːs] «полиция»
- **polite** [pəˈlaɪt] «вежливый»
- **potato** [pəˈteɪtəʊ] «картофель»
- **sincere** [sɪnˈsɪə] «искренний»
- **tobacco** [təˈbækəʊ] «табак»
- **tomato** [təˈmɑːtəʊ] «помидор»
- **unite** [juːˈnaɪt] «объединять (ся)»

Ударение в двусложных и многосложных словах

В словах с префиксом ударение падает на корень.

В словах без префикса ударение падает: в двусложных словах – на первый слог, в многосложных словах (три и больше слогов) – на третий слог с конца (при этом ударная гласная читается кратко, независимо от типа слога).

В многосложных словах через слог влево от главного ударения возникает ослабленное второстепенное ударение.

Чтение суффиксов (окончаний слов)

- **able** [-əbl]: **available** [əˈveɪləbl] «доступный»
- **age** [-ɪdʒ]: **storage** [ˈstɔːrɪdʒ] «сохранение, хранение»
- **ous** [-əs]: **nervous** [ˈnɜːvəs] «нервный»
- **sion** после гласной [- (ə) n]: **vision** [ˈvɪʒ(ə)n] «зрение»
- **sion** после согласной [-ʃ (ə) n]: **confession** [kənˈfeʃ(ə)n] «признание»
- **sure** после гласной [-ʒə]: **treasure** [ˈtreʒə] «сокровище»
- **sure** после согласной [-ʃə]: **pressure** [ˈpreʃə] «давление»
- **tion** [-ʃ (ə) n]: **station** [ˈsteɪʃ(ə)n] «пункт, станция»
- **ture** [-tʃə]: **literature** [ˈlɪt(ə)rətʃə] «литература»

Правила чтения сокращений

В сокращённых словах буквы читаются как в алфавите:

- **p. m.** [ˌpɪːˈem] «после полудня»
- **a. m.** [ˌeɪˈem] «до полудня»
- **P. S.** «постскриптум»
- **USSR** [ˌjuː esesˈɑː] Union of Soviet Socialist Republics (Союз Советских Социалистических Республик)
- **USA** (the) United States of America (Соединённые Штаты Америки)
- **UK** [ˌjuːˈkeɪ] (the) United Kingdom (Соединённое Королевство (Великобритании и Северной Ирландии))
- **BBC** [ˌbiː biːˈsiː] British Broadcasting Corporation («Британская вещательная корпорация»)
- **IBM** International Business Machines
- **HP** Hewlett-Packard
- **LG** Lucky GoldStar

**Остальные книги автора
заказывайте на Ozon.ru и в других
интернет-магазинах, скачивайте на LitRes.ru,
читайте на Bookmate.ru**

english.verchinsky.ru



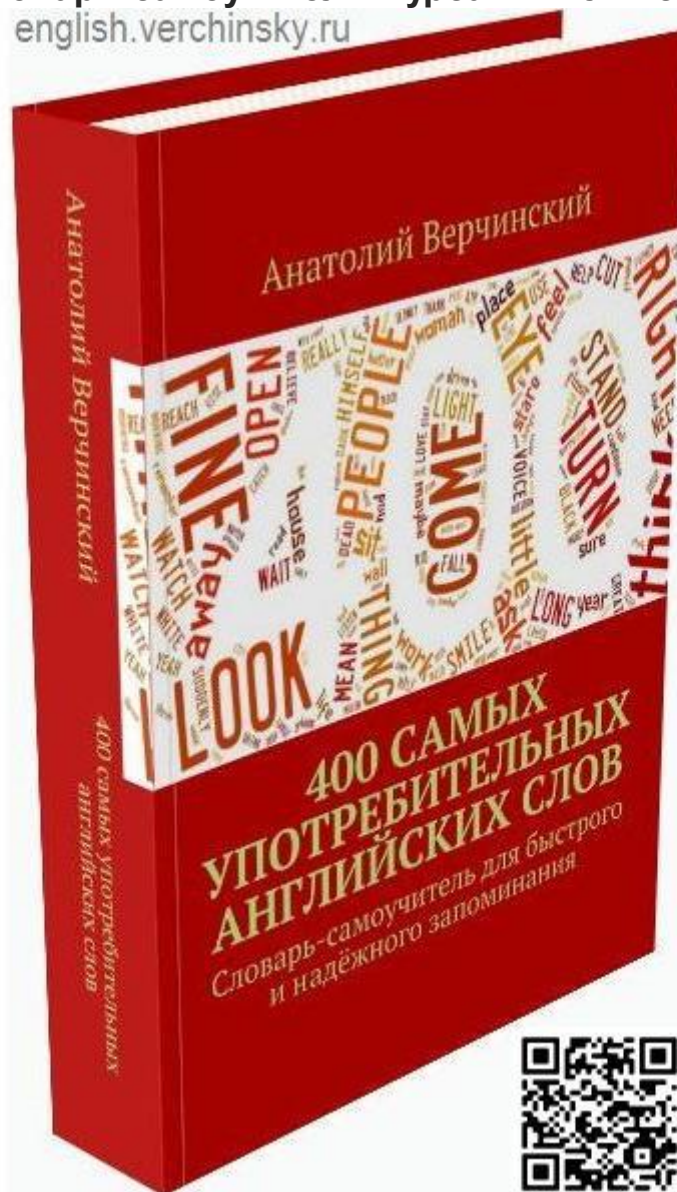
«Правила чтения английского языка»

Брошюра знакомит с основными правилами чтения букв и буквенных сочетаний английского языка. В качестве примеров даны слова из словарей-самоучителей «400 самых употребительных английских слов», «100 самых нужных и легко запоминаемых английских слов – за 100 минут!», «500 нужных и легко запоминаемых английских слов – за один день!» и «1000 легко запоминаемых английских слов – за два дня!» этого же автора.

Заказывайте на «Озоне», читайте на «Букмейте».

Англо-русские словари-самоучители курса «Английский экспресс»

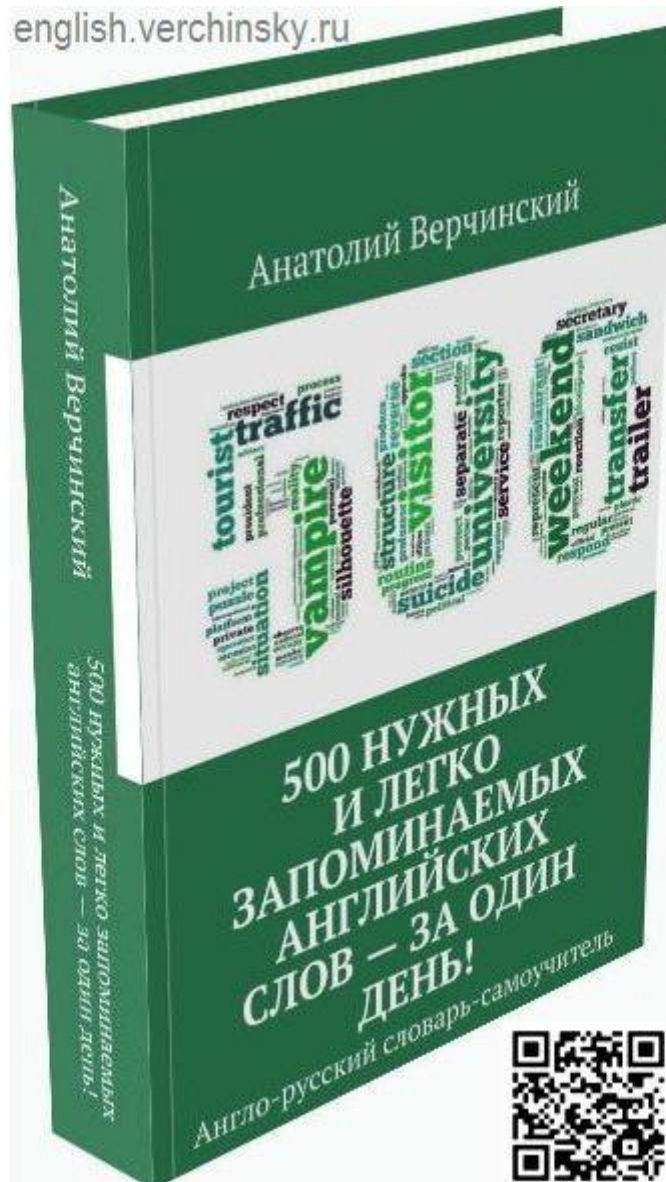
english.verchinsky.ru



«400 самых употребительных английских слов. Словарь-самоучитель для быстрого и надёжного запоминания»

В книгу вошли английские слова, знание которых необходимо для общения на бытовые темы. Заучивать их намного эффективнее не по отдельности, а в составе словосочетаний или устойчивых выражений. Вместе с переводом даются словосочетания, в составе которых слово употребляется чаще всего. Запоминайте не словарную форму слова, а наиболее часто

english.verchinsky.ru

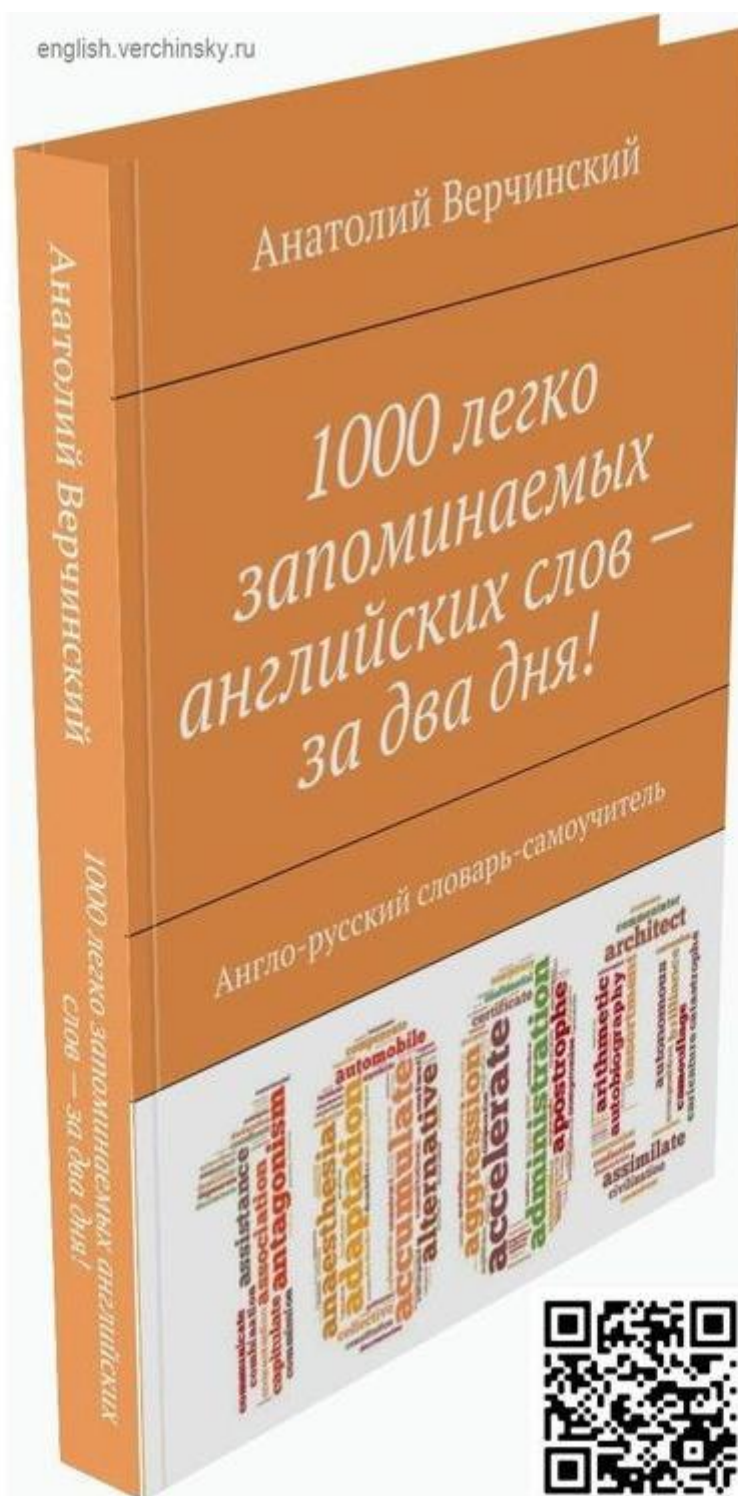


«500 нужных и легко запоминаемых английских слов – за 1 день! Англо-русский словарь-самоучитель»

Не тратьте время на зубрёжку! С помощью этой книги вы быстро и надёжно выучите 500 нужных и легко запоминаемых английских слов. Она является продолжением англо-русского словаря-самоучителя «100 самых нужных и легко запоминаемых английских слов – за 100 минут!», дополняя общее количество запоминаемых слов до 600. Следующей книгой в этой серии является «1000 легко запоминаемых английских слов – за два дня!»

Посетите сайт ENGLISH-EXPRESS.RU, чтобы узнать остальные подробности.

Заказывайте на «Озоне», читайте на «Букмейте».

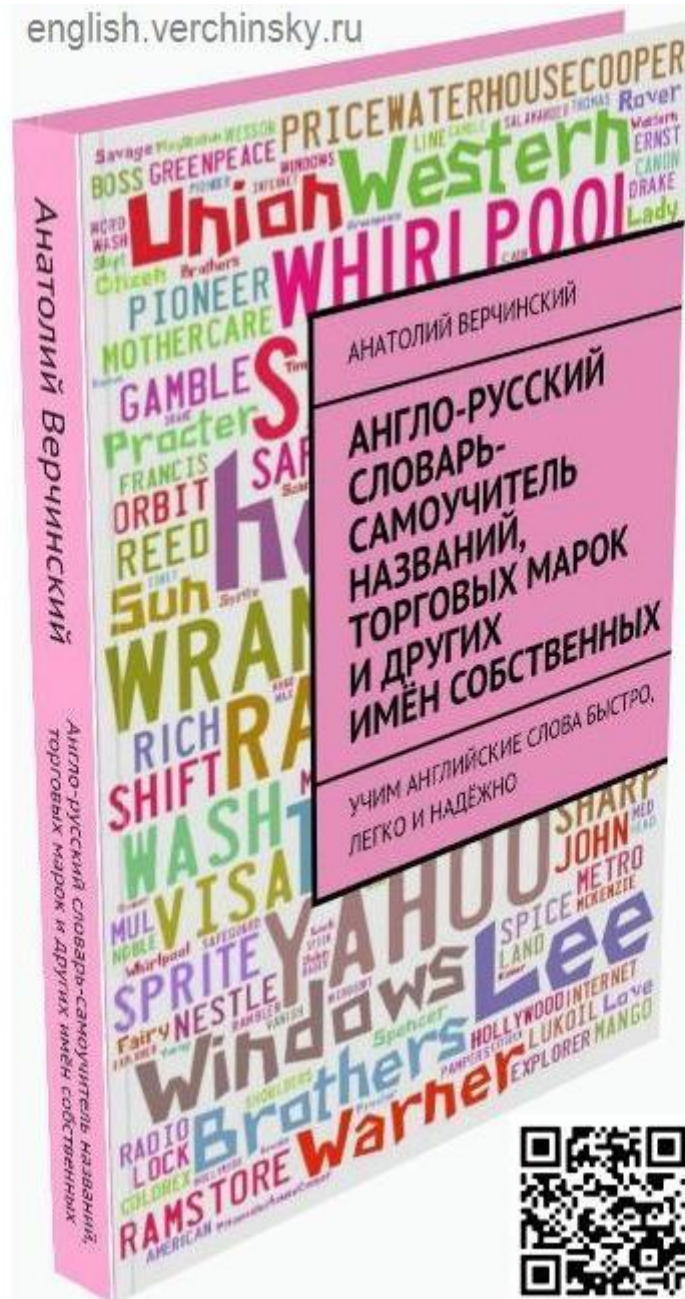


«1000 легко запоминаемых английских слов — за два дня! Англо-русский словарь-самоучитель»

Не тратьте время на зубрёжку! С помощью этой книги вы быстро и надёжно выучите тысячу легко запоминаемых английских слов. Она является продолжением англо-русских словарей-самоучителей «100 самых нужных и легко запоминаемых английских слов — за 100 минут!» и «500 нужных и легко запоминаемых английских слов — за один день!», доводя общее количество запоминаемых английских слов до 1600.

Посетите сайт ENGLISH-EXPRESS.RU, чтобы узнать остальные подробности. Заказывайте на «Озоне», читайте на «Букмейте».

english.verchinsky.ru



«Англо-русский словарь-самоучитель названий, торговых марок и других имён собственных. Учим английские слова быстро, легко и надёжно»

Вы удивитесь, как много английских слов вы уже знаете, просто ещё не догадываетесь об этом. Точнее, вы знаете много иностранных слов, перевод которых на русский язык вам пока не известен. Вокруг нас очень много англоязычных фамилий, торговых марок и других имён собственных, которые помогут быстро и надёжно выучить множество английских слов.

Посетите сайт ENGLISH-EXPRESS.RU, чтобы узнать остальные подробности.

Заказывайте на «Озоне».

english.verchinsky.ru



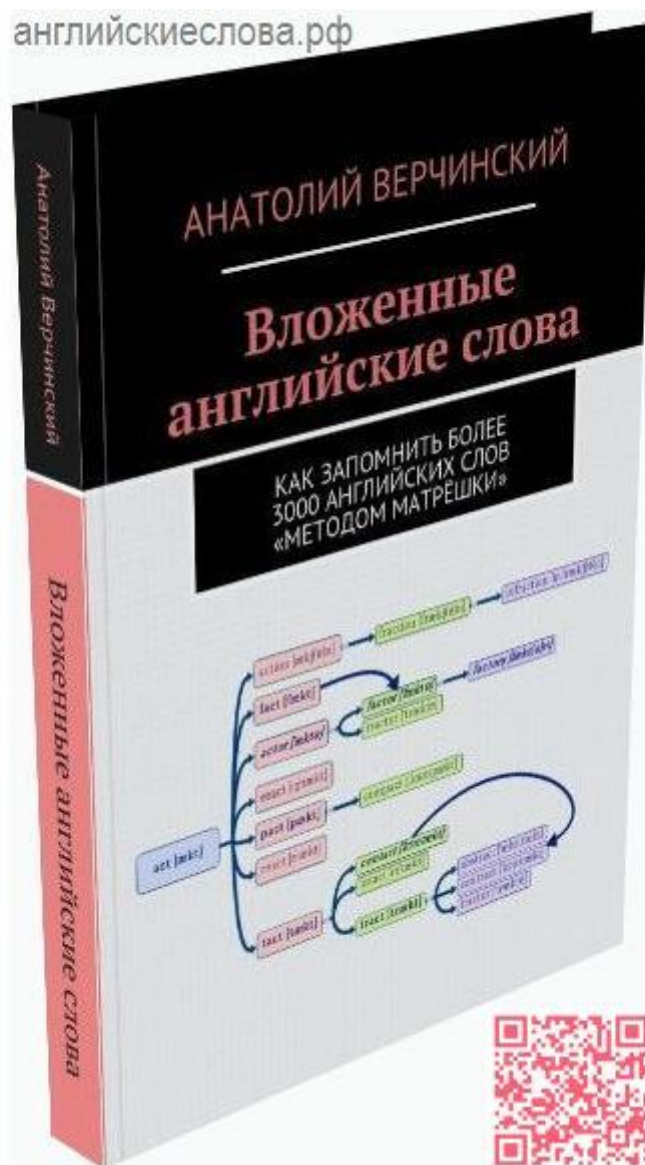
«Ложные друзья переводчика превращаются в помощников! Словарь-самоучитель для изучающих английский язык»

Ложные друзья переводчика – пара слов в двух языках, похожих по написанию и/или произношению, часто с общим происхождением, но отличающихся по значению. Это не только приводит к ошибкам при переводе и неправильному пониманию слов, но и даёт нам возможность выучить новые слова, которые похожи на русские. В данной книге приведены около 140 английских слов, являющихся ложными друзьями переводчика.

Посетите сайт ENGLISH-EXPRESS.RU, чтобы узнать остальные подробности.

Заказывайте на «Озоне», читайте на «Букмейте».

Курс «Английские слова: вложены, пересечены, составлены – и запомнены!»

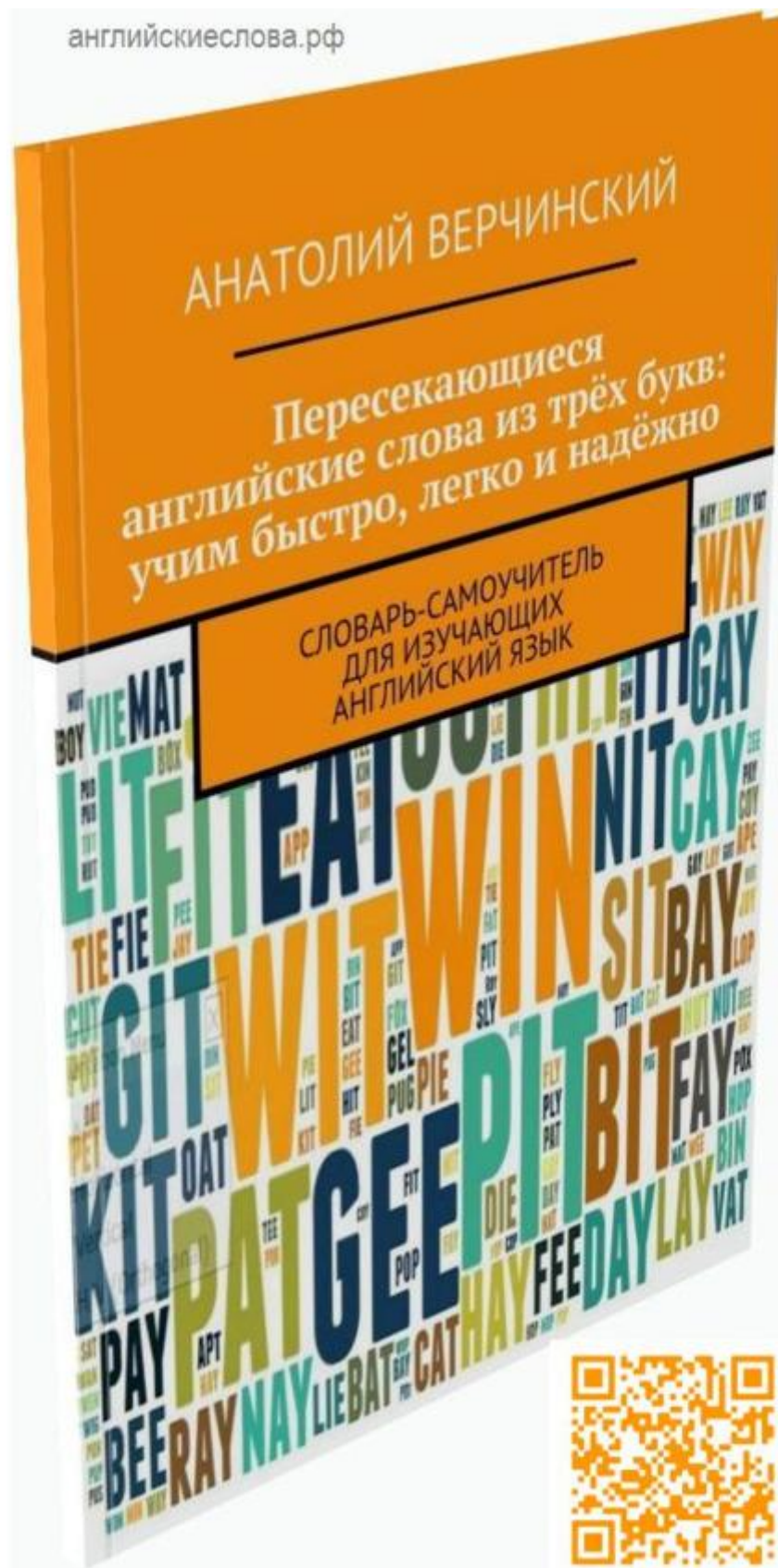


«Вложенные английские слова. Как запомнить более 3000 английских слов „методом матрёшки“»

Помните эпизод из советского мультфильма «Приключения капитана Врунгеля», когда яхта ПОБЕДА превращается в яхту БЕДА? Слово «беда» как бы вложено в слово «победа». Аналогично английские слова HUMAN и WOMAN можно запомнить, просто добавляя слева буквы к слову MAN, которое в свою очередь образовано добавлением одной буквы к неопределённому артиклю AN. Такие слова автор назвал вложенными – чтобы их выучить, нужно «вложить» одно в другое или увидеть, что в слово уже «вложено» иное слово.

- AN – MAN – WOMAN
- AN – MAN – HUMAN

Посетите сайт *Английскиеслова.рф*, чтобы узнать остальные подробности. Заказывайте на «Озоне».



«Пересекающиеся английские слова из трёх букв: учим быстро, легко и надёжно. Словарь-самоучитель для изучающих английский язык»

Что общего у этих слов?

- AID – AIM – AIR

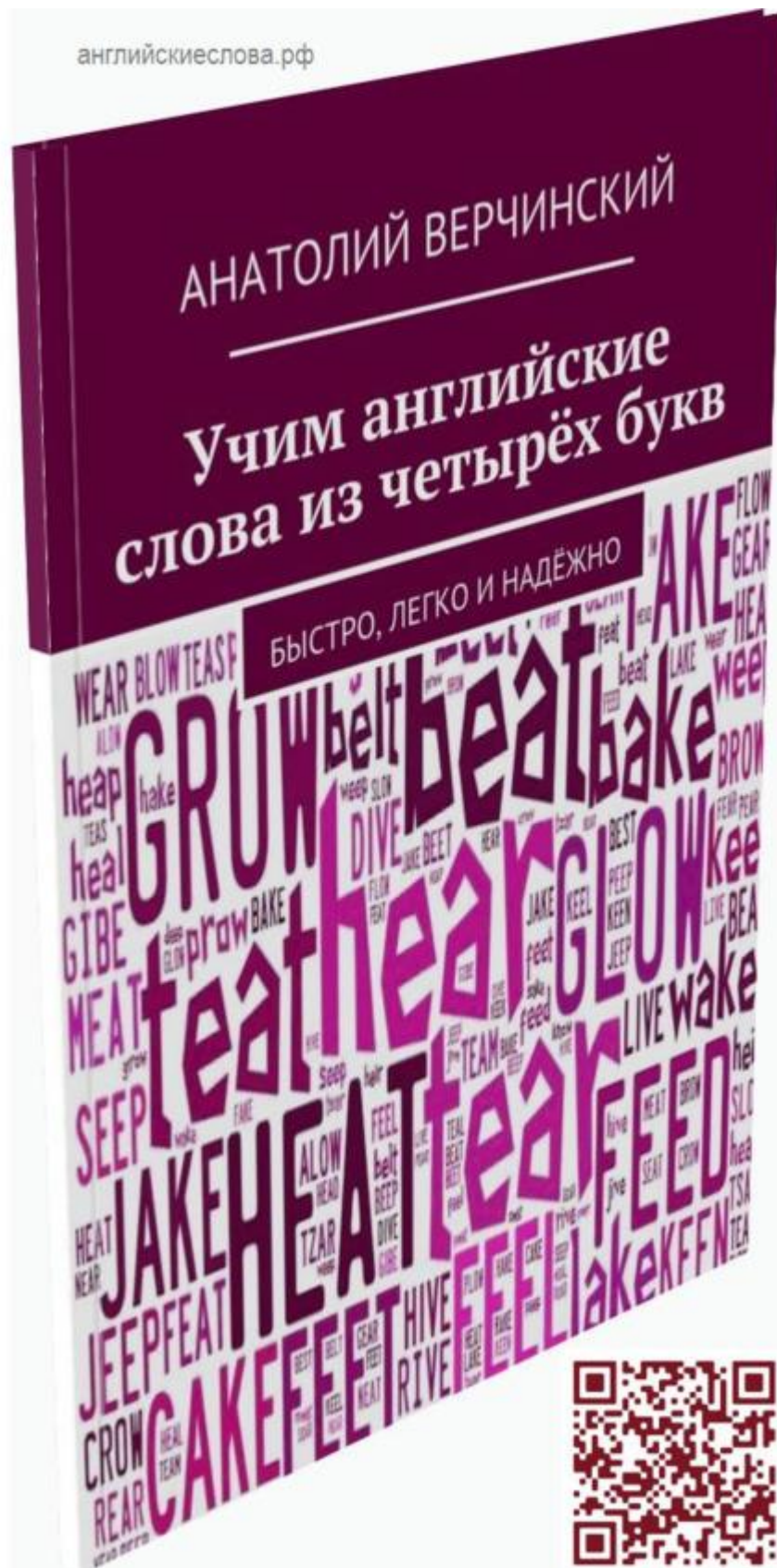
• **BAD – BEE – BEG – BET**

• **PAN – PEN – PIN – PUN**

Все эти слова отличаются всего лишь одной буквой, и такие слова автор назвал пересекающимися. Вместо заучивания каждого слова по отдельности намного эффективнее найти те из них, которые пишутся похожим образом, и учить их группами из пересекающихся слов. При этом вы простым и надёжным способом выучите не только перевод, но и правильное написание слов.

Посетите сайт *Английскиеслова.рф*, чтобы узнать остальные подробности.

Заказывайте на «Озоне».



«Учим английские слова из четырёх букв: быстро, легко и надёжно»

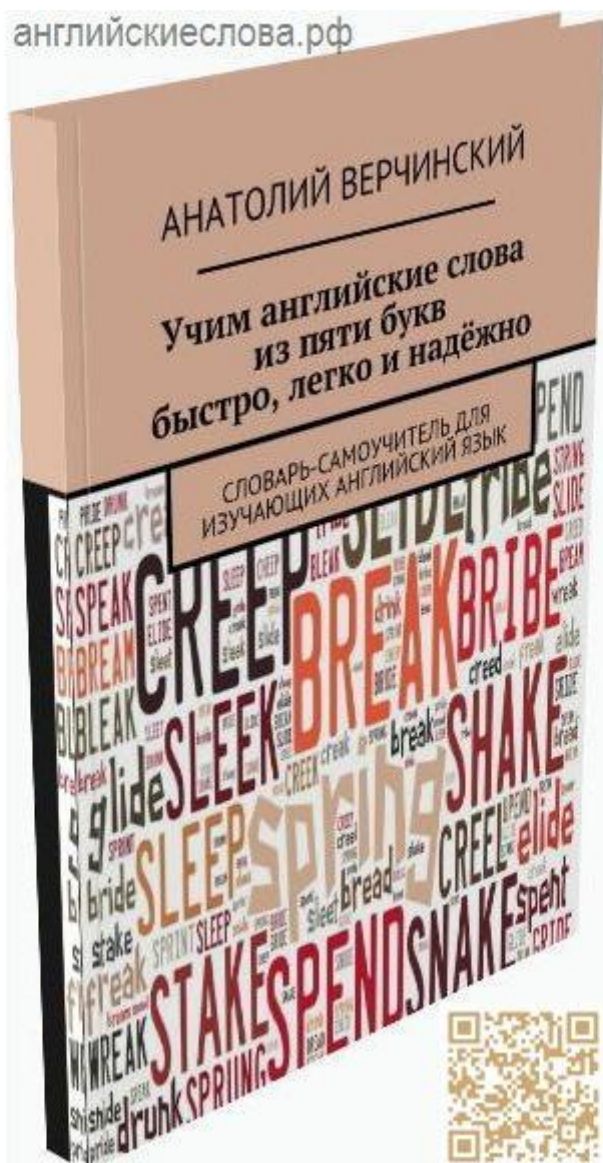
Что общего у этих английских слов?

- BORN – CORN
- FOOD – FOOL – FOOT

- **KISS – MISS**
- **PLAY – PRAY**

Все эти слова отличаются всего лишь одной буквой, и такие слова автор назвал пересекающимися. Вместо заучивания каждого слова английского языка по отдельности намного эффективнее найти те из них, которые пишутся похожим образом, и учить их группами из пересекающихся слов. При этом вы простым и надёжным способом выучите не только перевод, но и правильное написание слов.

Посетите сайт *Английскиеслова.рф*, чтобы узнать остальные подробности. Заказывайте на «Озоне».



«Учим английские слова из пяти букв. Словарь-самоучитель английского языка»

Что общего у этих английских слов?

- **APPLE – APPLY**
- **SMART – START**
- **MARRY – MERRY**

Все эти слова отличаются всего лишь одной буквой, и такие слова автор назвал пересекающимися. Вместо заучивания каждого слова английского языка по отдельности намного эффективнее найти те из них, которые пишутся похожим образом, и учить их группами

из пересекающихся слов. При этом вы простым и надёжным способом выучите не только перевод, но и правильное написание слов.

Посетите сайт Английскиеслова.рф, чтобы узнать остальные подробности. Заказывайте на «Озоне».



«Составные английские слова. Англо-русский словарь-самоучитель. Часть 1: полные соответствия»

Не тратьте время на зубрёжку! С помощью этого словаря-самоучителя вы легко и надёжно выучите сотни английских слов. Второй книгой в данной серии является «Англо-русский словарь-самоучитель составных слов. Часть 2: неполные соответствия».

Посетите сайт Английскиеслова.рф, чтобы узнать остальные подробности. Заказывайте на «Озоне».

английскиеслова.рф

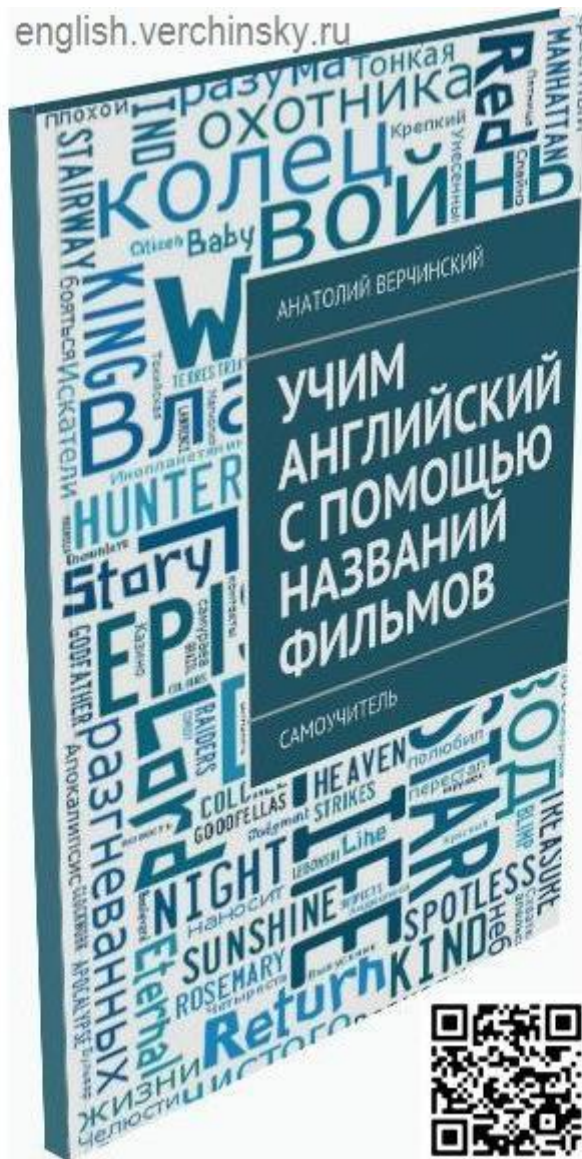


«Составные английские слова. Англо-русский словарь-самоучитель. Часть 2: неполные соответствия»

Не тратьте время на зубрёжку! С помощью этого словаря-самоучителя вы легко и надёжно выучите сотни английских слов. Первой книгой в данной серии является «Англо-русский словарь-самоучитель составных слов. Часть 1: полные соответствия».

Посетите сайт Английскиеслова.рф, чтобы узнать остальные подробности. Заказывайте на «Озоне».

Английский + Кино

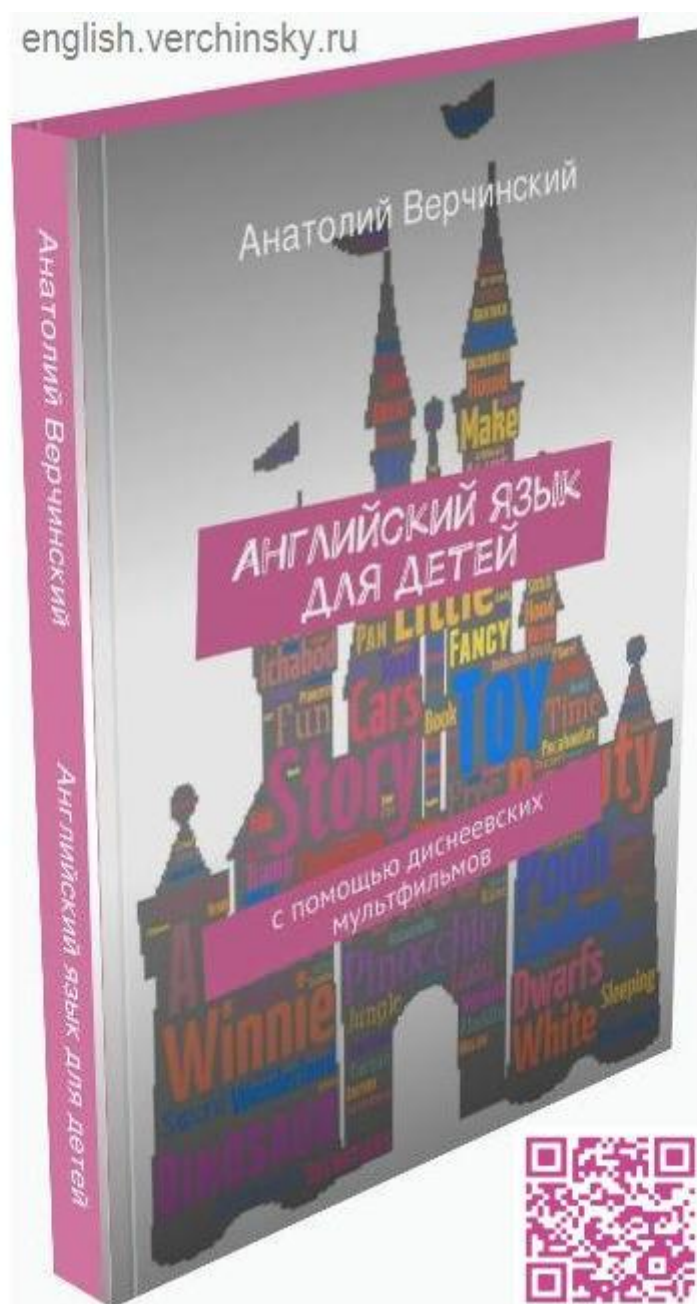


«Учим английский с помощью названий фильмов. Самоучитель»

Как на самом деле звучат названия американских и английских фильмов? Как они на самом деле переводятся? Новые слова, новые смыслы, новые знания для тех, кому нравится смотреть зарубежные фильмы.

Заказывайте на «Озоне», скачивайте на «ЛитРесе».

Английский язык для детей



«Английский язык для детей с помощью диснеевских мультфильмов»

Кто из детей не любит смотреть мультфильмы? Так почему бы не использовать это для их обучения английскому языку? Например, можно выучить много английских слов, которые использованы в названиях широко известных диснеевских мультфильмов.

Заказывайте на «Озоне».

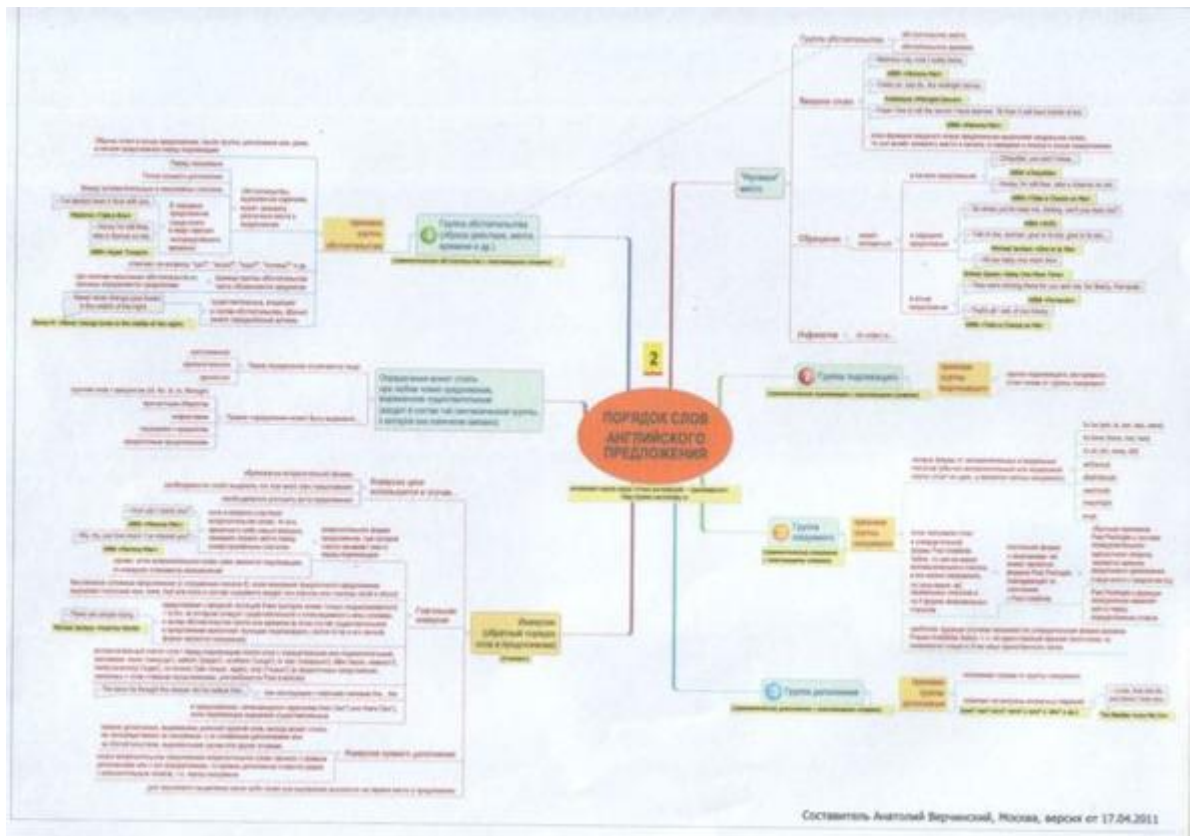


«Английские слова в мультфильмах: смотрите и учите!»

Кто из детей не любит смотреть мультфильмы? Так почему бы не использовать это для их обучения английскому языку? Например, можно выучить множество английских слов, которые встречаются в кадрах известных и любимых детьми мультфильмов. С помощью этой книги ваш ребёнок выучит 550 английских слов.

Использованы мультфильмы «Вольт», «Планета 51», «Круши-это Ральф», «Босс-молокосос», «Аисты», «Лего Фильм: Бэтмен».

Учим английский – припеваючи!



Интеллект-карта «Порядок слов английского предложения»

Вся основная грамматика английского языка представлена в виде 64 интеллект-карт. В качестве грамматического материала используются популярные песни на английском языке. Важный дополнительный эффект работы с курсом – пополнение словарного запаса. Если вы будете учить слова по-отдельности, то придётся их зубрить. А вот если вы будете разбирать грамматику на примере англоязычных песен, то произойдут три замечательные вещи: вы лучше запомните английские слова, так как они будут встречаться вам в осмысленном и, что самое важное, эмоционально выраженном контексте песни; вы будете постоянно практиковаться в активном произношении английских слов (вы же будет не просто слушать – а подпевать!); вы услышите, как те или иные английские слова правильно употребляются в связке с другими словами и оборотами в контексте разговорного английского языка.

Посетите сайт ENGLISH-SONG.RU, чтобы узнать остальные подробности.



«Учим английский – с песней! Вместе с группой АВВА»

Всем нам нравятся красивые песни. И нам хочется не только слушать музыку, но и понимать смысл песен. Ведь разобравшись, о чём поётся в песни, мы зачастую пересматриваем своё отношение к ней. Мы глубже понимаем авторов слов, раскрываем, что же они хотели передать своими произведениями. Слушая песни, подпевая исполнителям и глядя в текст, мы постепенно начинаем различать слова, воспринимать английскую речь на слух. Мы используем имеющиеся у нас ассоциации, которые помогают запоминать слова, расширять свой словарный запас.

Теперь вы будете слушать песни не только с интересом, но и с пользой!

Сайт проекта – englishsong.ru.

Оптовым покупателям

Для заказа тиража этих книг с доставкой по России пишите на knigi@verchinsky.ru (возможна чёрно-белая или цветная печать, мягкая обложка или твёрдый переплёт).

Если вы репетитор, использующий мои книги в своей работе, или языковой центр, желающий продавать мои самоучители и другие обучающие материалы, возможно издание тиража с вашей рекламой. Минимальный начальный тираж – 5 экз. с мягкой обложкой или 20 экз. в твёрдом переплёте.

Если вы хотите зарабатывать, размещая ссылки на мои книги в интернете, рекомендую использовать партнёрскую программу интернет-магазина *Ozon.ru*.

Благодарности автора

- родителям, учителям, преподавателям и их согражданам (СССР/Россия) – за счастливое детство и качественное образование¹⁰
 - жене и её родственникам – за поддержку в трудные времена
 - Департаменту здравоохранения г. Москвы и врачам – за работу московских поликлиник
 - корпорации Dell, Inc. – за ноутбук-трансформер Dell Inspiron 11 (3147)
 - компании «Яндекс» – за сервис Яндекс. Словари
 - издательству «Издательские решения» – за печать тиража и размещение книг на «Озоне» и в других интернет-магазинах
 - прошедшим курсы, посетившим занятия, читателям – за проявленный интерес к английскому языку и использование авторских методов его изучения
- г. Москва, апрель 2018 г.*

Примечания

- 1
phonetic transcription
- 2
vowels 1) гласный звук; 2) гласная буква
- 3
diphthong [ˈdɪfθəŋ] дифтонг
- 4
consonant [ˈkɒnsənənt] согласный звук, согласная буква (consonant sound, consonant letter)
- 5
voiced consonants
- 6
voiceless consonants
- 7
Voiced Consonants
- 8
voiced consonants (voiced – обладающий голосом; consonant – (лингв.) согласный звук; согласный, совпадающий; совместимый, совместный)
- 9
Voiceless consonants
- 10
«Качественное образование – это то, которое готовит востребованных людей, способных к саморазвитию». Министр образования А. А. Фурсенко (журнал «Итоги», 5 декабря 2007 года, №49)